

茲對鋒裕匯理證券投資信託股份有限公司民國 113 年度財務報表之關鍵查核事項敘明如下：

經理費收入與關係人之業務交易收入認列

鋒裕匯理證券投資信託股份有限公司於 113 年 1 月 1 日至 12 月 31 日經理費收入及與關係人之業務交易收入合計 1,065,221,495 元，對鋒裕匯理證券投資信託股份有限公司之財務報表具重大影響，因此本會計師決定經理費收入及關係人之業務交易收入之認列為關鍵查核事項。

本會計師針對上述經理費收入及與關係人之業務交易收入認列，執行下列查核程序：

1. 評估收入認列會計政策的適當性。
2. 測試管理階層針對收入認列所建立之內部控制的有效性。
3. 執行分析性複核程序、選樣執行經理費收入及與關係人之業務交易收入之重新驗算。
4. 檢視收入之收款情形。

其他事項

鋒裕匯理證券投資信託股份有限公司民國 112 年度之財務報告係由其他會計師查核，並於民國 113 年 3 月 11 日出具無保留意見之查核報告。

管理階層與治理單位對財務報表之責任

管理階層之責任係依照證券投資信託事業之有關法令及經金融監督管理委員會認可並發布生效之國際財務報導準則、國際會計準則、解釋及解釋公告編製允當表達之財務報表，且維持與財務報表編製有關之必要內部控制，以確保財務報表未存有導因於舞弊或錯誤之重大不實表達。

於編製財務報表時，管理階層之責任亦包括評估鋒裕匯理證券投資信託股份有限公司繼續經營之能力、相關事項之揭露，以及繼續經營會計基礎之採用，除非管理階層意圖清算鋒裕匯理證券投資信託股份有限公司或停止營業，或除清算或停業外別無實際可行之其他方案。

鋒裕匯理證券投資信託股份有限公司之治理單位（含監察人）負有監督財務報導流程之責任。

會計師查核財務報表之責任

本會計師查核財務報表之目的，係對財務報表整體是否存有導因於舞弊或錯誤之重大不實表達取得合理確信，並出具查核報告。合理確信係高度確信，惟依照審計準則執行之查核工作無法保證必能偵出財務報表存有之重大不實表達。不實表達可能導因於舞弊或錯誤。如不實表達之個別金額或彙總數可合理預期將影響財務報表使用者所作之經濟決策，則被認為具有重大性。

本會計師依照審計準則查核時，運用專業判斷及專業懷疑。本會計師亦執行下列工作：

1. 辨認並評估財務報表導因於舞弊或錯誤之重大不實表達風險；對所評估之風險設計及執行適當之因應對策；並取得足夠及適切之查核證據以作為查核意見之基礎。因舞弊可能涉及共謀、偽造、故意遺漏、不實聲明或踰越內部控制，故未偵出導因於舞弊之重大不實表達之風險高於導因於錯誤者。
2. 對與查核攸關之內部控制取得必要之瞭解，以設計當時情況下適當之查核程序，惟其目的非對鋒裕匯理證券投資信託股份有限公司內部控制之有效性表示意見。
3. 評估管理階層所採用會計政策之適當性，及其所作會計估計與相關揭露之合理性。
4. 依據所取得之查核證據，對管理階層採用繼續經營會計基礎之適當性，以及使鋒裕匯理證券投資信託股份有限公司繼續經營之能力可能產生重大疑慮之事件或情況是否存在重大不確定性，作出結論。本會計師若認為該等事件或情況存在重大不確定性，則須於查核報告中提醒財務報表使用者注意財務報表之相關揭露，或於該等揭露係屬不適當時修正查核意見。本會計師之結論係以截至查核報告日所取得之查核證據為基礎。惟未來事件或情況可能導致鋒裕匯理證券投資信託股份有限公司不再具有繼續經營之能力。

5. 評估財務報表（包括相關附註）之整體表達、結構及內容，以及財務報表是否允當表達相關交易及事件。

本會計師與治理單位溝通之事項，包括所規劃之查核範圍及時間，以及重大查核發現（包括於查核過程中所辨認之內部控制顯著缺失）。

本會計師亦向治理單位提供本會計師所隸屬事務所受獨立性規範之人員已遵循會計師職業道德規範中有關獨立性之聲明，並與治理單位溝通所有可能被認為會影響會計師獨立性之關係及其他事項（包括相關防護措施）。

本會計師從與治理單位溝通之事項中，決定對鋒裕匯理證券投資信託股份有限公司民國 113 年度財務報表查核之關鍵查核事項。本會計師於查核報告中敘明該等事項，除非法令不允許公開揭露特定事項，或在極罕見情況下，本會計師決定不於查核報告中溝通特定事項，因可合理預期此溝通所產生之負面影響大於所增進之公眾利益。

勤業眾信聯合會計師事務所

會計師 吳 怡 君
吳 怡 君



中 華 民 國 1 1 4 年 3 月 1 0 日

鋒裕國際商業信託有限公司

民國 114 年 3 月 31 日

單位：新台幣元

資 產	113年12月31日		112年12月31日	
	金 額	%	金 額	%
流動資產				
現金及約當現金（附註四及六）	\$ 573,145,714	46	\$ 537,133,164	52
應收帳款（附註四及九）	26	-	226,397	-
應收帳款－關係人（附註四、九及二三）	230,381,257	19	158,941,052	15
其他應收款－關係人（附註九及二三）	424,291	-	384,570	-
本期所得稅資產（附註四及十九）	45,318	-	22,091	-
其他金融資產－流動（附註四及八）	25,000,000	2	25,000,000	3
其他流動資產（附註十三）	5,207,593	-	7,697,387	1
流動資產總計	834,204,199	67	729,404,661	71
非流動資產				
透過其他綜合損益按公允價值衡量之金融資產－非流動（附註四及七）	1,030,068	-	916,890	-
不動產、廠房及設備（附註四及十）	943,752	-	2,020,185	-
使用權資產（附註四及十二）	39,918,368	3	10,496,915	1
遞延所得稅資產（附註四及十九）	21,075,503	2	20,983,284	2
其他非流動資產（附註十三）	340,146,458	28	270,328,879	26
非流動資產總計	403,114,149	33	304,746,153	29
資 產 總 計	\$ 1,237,318,348	100	\$ 1,034,150,814	100
負 債 及 權 益				
流動負債				
其他應付款（附註四及十四）	\$ 126,710,507	11	\$ 116,933,024	11
其他應付款－關係人（附註十四及二三）	52,248,280	4	17,249,313	2
租賃負債－流動（附註四及十二）	13,810,532	1	11,008,616	1
流動負債總計	192,769,319	16	145,190,953	14
非流動負債				
遞延所得稅負債（附註四及十九）	493,274	-	-	-
租賃負債－非流動（附註四及十二）	26,185,896	2	-	-
非流動負債總計	26,679,170	2	-	-
負債總計	219,448,489	18	145,190,953	14
權益（附註四及十六）				
普通股股本	700,323,960	57	700,323,960	68
資本公積	200,728,134	16	200,728,134	19
保留盈餘（累積虧損）				
法定盈餘公積	11,411,986	1	11,411,986	1
特別盈餘公積	-	-	8,159,714	1
未分配盈餘（待彌補虧損）	105,275,711	8	(31,680,823)	(3)
保留盈餘（累積虧損）總計	116,687,697	9	(12,109,123)	(1)
其他權益	130,068	-	16,890	-
權益總計	1,017,869,859	82	888,959,861	86
負 債 及 權 益 總 計	\$ 1,237,318,348	100	\$ 1,034,150,814	100

後附之附註係本財務報告之一部分。

（請參閱勤業眾信聯合會計師事務所民國 114 年 3 月 10 日查核報告）

負責人：

王大智
Eddy Wong

經理人：

日黃
康

主辦會計：

王世中

鋒裕匯理證券投資顧問有限公司

民國 113 年及 112 年 1 月 1 日至 12 月 31 日

單位：新台幣元

	113年度		112年度	
	金額	%	金額	%
營業收入（附註四、十七及二三）	\$1,065,247,680	100	\$ 875,946,771	100
營業費用（附註十八及二三）	(939,230,853)	(88)	(884,622,279)	(101)
營業利益（損失）	126,016,827	12	(8,675,508)	(1)
營業外收入及支出（附註四及十八）				
利息收入	659,674	-	374,466	-
股利收入（附註七）	68,221	-	102,332	-
其他收入	-	-	3,424	-
其他利益及損失	2,670,410	-	(1,625,159)	-
財務成本	(217,257)	-	(232,905)	-
營業外收入及支出合計	3,181,048	-	(1,377,842)	-
稅前淨利（損）	129,197,875	12	(10,053,350)	(1)
所得稅（費用）利益（附註四及十九）	(401,055)	-	1,089,866	-
本年度淨利（損）	128,796,820	12	(8,963,484)	(1)
其他綜合損益				
不重分類至損益之項目：				
透過其他綜合損益按公允價值衡量之權益工具投資未實現評價利益（附註二二）	113,178	-	68,903	-
本年度綜合損益總額	\$ 128,909,998	12	(\$ 8,894,581)	(1)
每股盈餘（虧損）（附註二十）				
基 本	\$ 1.84		(\$ 0.13)	
稀 釋	\$ 1.83		(\$ 0.13)	

後附之附註係本財務報告之一部分。

（請參閱勤業眾信聯合會計師事務所民國 114 年 3 月 10 日查核報告）

負責人：

王大智
Eddy Wong

經理人：

日黃
康

主辦會計：

王豐中



緯裕盛理
有限公司

民國 113 年 12 月 31 日

單位：新台幣元

	股 東 數	本 金 額	本 公 積	保 留 盈 餘	未 分 配 盈 餘	其 他 權 益
				(累 積 損)	(附註二)	
					通過其他綜合損益 按公允價值衡量之 金融資產未實現 評價損益	
112 年 1 月 1 日餘額	70,032,396	\$ 700,323,960	\$ 200,728,134	\$ 11,411,986	\$ 8,159,714	\$ 897,854,442
112 年度淨損	-	-	-	-	(8,963,484)	(8,963,484)
112 年度其他綜合損益 (稅後淨額)	-	-	-	-	68,903	68,903
112 年度綜合損益總額	-	-	-	-	68,903	(8,894,581)
112 年 12 月 31 日餘額	70,032,396	700,323,960	200,728,134	11,411,986	16,890	888,959,861
112 年度盈餘分配及分配 迴轉特別盈餘公積	-	-	-	-	-	-
113 年度淨利	-	-	-	(8,159,714)	8,159,714	-
113 年度其他綜合損益 (稅後淨額)	-	-	-	-	128,796,820	128,796,820
113 年度綜合損益總額	-	-	-	-	113,178	113,178
113 年 12 月 31 日餘額	70,032,396	\$ 700,323,960	\$ 200,728,134	\$ 11,411,986	\$ 130,068	\$ 1,017,869,859

後附之附註係本財務報告之一部分。

(請參閱勤業眾信聯合會計師事務所民國 114 年 3 月 10 日查核報告)

王智和
Eddy Wong

負責人：

日黃
康

經理人：

王智和
Eddy Wong

主辦會計：

鋒裕匯理證券投資信託股份有限公司

現金流量表

民國 113 年及 112 年 1 月 1 日至 12 月 31 日

單位：新台幣元

	113年度	112年度
營業活動之現金流量		
本年度稅前淨利（損）	\$ 129,197,875	(\$ 10,053,350)
收益費損項目		
折舊費用	14,098,659	14,162,953
攤銷費用	-	69,682
財務成本	217,257	232,905
利息收入	(659,674)	(374,466)
股利收入	(68,221)	(102,332)
營業資產及負債之淨變動數		
應收帳款	226,371	35,964
應收帳款－關係人	(71,440,205)	(9,948,088)
其他應收帳款	-	11,981
其他應收帳款－關係人	(39,721)	(120,373)
預付款項及其他流動資產	2,489,794	(312,797)
其他非流動資產	(69,415,840)	135,268,309
其他應付款	9,777,483	(6,758,306)
其他應付款－關係人	34,998,967	3,724,488
營運產生之現金流出	49,382,745	125,836,570
收取之利息	659,674	374,466
支付之利息	(217,257)	(232,905)
支付之所得稅	(23,227)	(22,091)
營業活動之淨現金流入	49,801,935	125,956,040
投資活動之現金流量		
取得不動產、廠房及設備	(177,172)	(437,850)
存出保證金增加	(401,739)	-
存出保證金減少	-	108,000
收取之股利	68,221	102,332
投資活動之淨現金流出	(510,690)	(227,518)
籌資活動之現金流量		
租賃負債本金償還	(13,278,695)	(12,723,533)
籌資活動之淨現金流出	(13,278,695)	(12,723,533)

（接次頁）

(承前頁)

	113年度	112年度
現金及約當現金淨增加	\$ 36,012,550	\$ 113,004,989
年初現金及約當現金餘額	<u>537,133,164</u>	<u>424,128,175</u>
年底現金及約當現金餘額	<u>\$573,145,714</u>	<u>\$537,133,164</u>

後附之附註係本財務報告之一部分。

(請參閱勤業眾信聯合會計師事務所民國 114 年 3 月 10 日查核報告)

負責人：



經理人：



主辦會計：



鋒裕匯理證券投資信託股份有限公司

財務報表附註

民國 113 年及 112 年 1 月 1 日至 12 月 31 日

(金額除另予註明者外，係以新台幣元為單位)

一、公司沿革

鋒裕匯理證券投資信託股份有限公司(以下簡稱本公司)自 87 年 3 月 2 日開始籌備，於 88 年 6 月 3 日取得財政部證券暨期貨管理委員會(現為金融監督管理委員會證券期貨局，以下簡稱證期局)設立許可，同年 8 月 6 日完成設立，並於 89 年 2 月 1 日開始主要營業活動。本公司原名慶豐證券投資信託股份有限公司，於 89 年 8 月更名為阿波羅證券投資信託股份有限公司；於 91 年 11 月 27 日依台財證(四)字第 0910162432 號函核准更名為台壽保證證券投資信託股份有限公司，另於 100 年 6 月 16 日依金管證字第 1000028969 號核准更名為未來資產證券投資信託股份有限公司。本公司申請變更公司名稱為鋒裕匯理證券投資信託股份有限公司，業於 107 年 12 月 26 日依金管證字第 1070347540 號函核准變更，變更基準日為 108 年 2 月 1 日。

本公司原為台灣人壽保險股份有限公司(以下簡稱台灣人壽) 89.22%轉投資之子公司，台灣人壽於 100 年至 105 年間出售部分持股並辦理減資及現金增資後，本公司成為 Mirae Asset Global Investments Co., Ltd. 90.43%轉投資之子公司。107 年 12 月 13 日本公司之原有股東將所持有之全部本公司股份轉讓予法商 Amundi Asset Management, Amundi Asset Management 於同日成為本公司之單一法人股東，本公司之最終母公司為 Credit Agricole S.A.。

本公司為因應業務需求和發展策略，業於 108 年 1 月 8 日董事會決議本公司與鋒裕匯理證券投資顧問股份有限公司之合併，由本公司為存續公司，鋒裕匯理證券投資顧問股份有限公司為消滅公司。該合併案經金融監督管理委員會於 108 年 3 月 11 日核准，並訂 108 年 4 月 1 日為合併生效日。

本公司主要營業項目為發行受益憑證募集證券投資信託基金、運用證券投資信託基金從事證券及相關商品之投資、經營全權委託投資業務及其他經證期局核准之有關業務。

二、通過財務報告之日期及程序

本財務報告於 114 年 3 月 10 日經董事會通過發布。

三、新發布及修訂準則及解釋之適用

- (一) 初次適用金融監督管理委員會（以下稱「金管會」）認可並發布生效之國際財務報導準則（IFRS）、國際會計準則（IAS）、解釋（IFRIC）及解釋公告（SIC）（以下稱「IFRS 會計準則」）

適用修正後之金管會認可並發布生效之 IFRS 會計準則將不致造成本公司會計政策之重大變動。

- (二) 114 年適用之金管會認可之 IFRS 會計準則

新發布／修正／修訂準則及解釋	國際會計準則理事會 (以下簡稱「IASB」) 發布之生效日
IAS 21 之修正「缺乏可兌換性」	2025 年 1 月 1 日（註 1）
IFRS 9 及 IFRS 7 之修正「金融工具之分類與衡量之修正」有關金融資產分類之應用指引修正內容	2026 年 1 月 1 日（註 2）

註 1：適用於 2025 年 1 月 1 日以後開始之年度報導期間。初次適用該修正時，不得重編比較期間，而應將影響數認列於初次適用日之保留盈餘或權益項下之國外營運機構兌換差額（依適當者）以及相關受影響之資產及負債。

註 2：適用於 2026 年 1 月 1 日以後開始之年度報導期間，企業亦得選擇於 2025 年 1 月 1 日提前適用。初次適用該修正時，應追溯適用但無須重編比較期間，並將初次適用之影響數認列於初次適用日。惟若企業不使用後見之明即能重編時，得選擇重編比較期間。

IAS 21 之修正「缺乏可兌換性」

該修正明訂，當企業能夠於正常管理延誤之時間範圍內，透過市場或兌換機制所建立具可執行權利及義務之交換交易，將一貨幣

兌換成另一貨幣時，該貨幣具有可兌換性。當貨幣於衡量日不具可兌換性時，合併公司應估計即期匯率，以反映若市場參與者考量當時經濟情況而於衡量日進行有秩序之交易會使用之匯率。在此情況下，合併公司亦應揭露能使財務報表使用者評估貨幣缺乏可兌換性如何影響或預期將如何影響其經營結果、財務狀況及現金流量之資訊。

(三) IASB 已發布但尚未經金管會認可並發布生效之 IFRS 會計準則

新發布／修正／修訂準則及解釋	IASB發布之生效日(註1)
「IFRS 會計準則之年度改善－第11冊」	2026年1月1日
IFRS 9及IFRS 7之修正「金融工具之分類與衡量之修正」有關金融負債除列之應用指引修正內容	2026年1月1日
IFRS 9及IFRS 7之修正「涉及自然依賴型電力之合約」	2026年1月1日
IFRS 10及IAS 28之修正「投資者與其關聯企業或合資間之資產出售或投入」	未定
IFRS 17「保險合約」	2023年1月1日
IFRS 17之修正	2023年1月1日
IFRS 17之修正「初次適用IFRS 17及IFRS 9－比較資訊」	2023年1月1日
IFRS 18「財務報表之表達與揭露」	2027年1月1日
IFRS 19「不具公共課責性之子公司：揭露」	2027年1月1日

註1：除另註明外，上述新發布／修正／修訂準則或解釋係於各該日期以後開始之年度報導期間生效。

除下列說明外，適用上述新發布／修正／修訂準則或解釋將不致造成本公司會計政策之重大變動：

1. IFRS 18「財務報表之表達與揭露」

IFRS 18將取代IAS 1「財務報表之表達」，該準則主要變動包括：

- 損益表應將收益及費損項目分為營業、投資、籌資、所得稅及停業單位種類。
- 損益表應列報營業損益、籌資前稅前損益以及損益之小計及總計。

- 提供指引以強化彙總及細分規定：本公司須辨認個別交易或其他事項所產生之資產、負債、權益、收益、費損及現金流量，並以共同特性為基礎進行分類與彙總，俾使主要財務報表列報之各單行項目至少具有一項類似特性。具有非類似特性之項目於主要財務報表及附註中應予細分。本公司僅於無法找出較具資訊性之標示時，始將該等項目標示為「其他」。
- 增加管理階層定義之績效衡量之揭露：本公司於進行財務報表外之公開溝通，以及向財務報表使用者溝通對本公司整體財務績效某一層面之管理階層觀點時，應於財務報表單一附註揭露管理階層定義之績效衡量相關資訊，包括該衡量之描述、如何計算、其與 IFRS 會計準則明定之小計或總計之調節以及相關調節項目之所得稅與非控制權益影響等。

除上述影響外，截至本財務報告通過發布日止，本公司仍持續評估上述準則及解釋對財務狀況與財務績效之影響，相關影響待評估完成時予以揭露。

四、重大會計政策之彙總說明

(一) 遵循聲明

本財務報表係依據經金管會認可之國際財務報導準則、國際會計準則、國際財務報導解釋及解釋公告編製。

(二) 編製基礎

除按公允價值衡量之金融工具外，本財務報告係依歷史成本基礎編製。

公允價值衡量依照相關輸入值之可觀察程度及重要性分為第 1 等級至第 3 等級：

1. 第 1 等級輸入值：係指於衡量日可取得之相同資產或負債於活躍市場之報價（未經調整）。
2. 第 2 等級輸入值：係指除第 1 等級之報價外，資產或負債直接（亦即價格）或間接（亦即由價格推導而得）之可觀察輸入值。
3. 第 3 等級輸入值：係指資產或負債之不可觀察之輸入值。

(三) 資產與負債區分流動與非流動之標準

流動資產包括：

1. 主要為交易目的而持有之資產；
2. 預期於資產負債表日後 12 個月內實現之資產；及
3. 現金及約當現金（但不包括於資產負債表日後逾 12 個月用以交換或清償負債而受到限制者）。

流動負債包括：

1. 主要為交易目的而持有之負債；
2. 於資產負債表日後 12 個月內到期清償之負債，以及
3. 於資產負債表日不具實質權利可將清償期限遞延至資產負債表日後至少 12 個月之負債。

非屬上述流動資產或流動負債者，係分類為非流動資產或非流動負債。

(四) 外 幣

本公司編製財務報表時，以功能性貨幣以外之貨幣（外幣）交易者，依交易日匯率換算為功能性貨幣記錄。

外幣貨幣性項目於每一資產負債表日以收盤匯率換算。因交割貨幣性項目或換算貨幣性項目產生之兌換差額，於發生當期認列於損益。

(五) 不動產、廠房及設備

不動產、廠房及設備係以成本認列，後續以成本減除累計折舊及累計減損損失後之金額衡量。

不動產、廠房及設備於耐用年限內按直線基礎對每一重大部分單獨提列折舊。本公司至少於每一年度結束日對估計耐用年限、殘值及折舊方法進行檢視，並推延適用會計估計變動之影響。

不動產、廠房及設備除列時，淨處分價款與該資產帳面金額間之差額係認列於損益。

(六) 不動產、廠房及設備及使用權資產之減損

本公司於每一資產負債表日評估是否有任何跡象顯示不動產、廠房及設備及使用權資產可能已減損。若有任一減損跡象存在，則估計該資產之可回收金額。倘無法估計個別資產之可回收金額，本公司估計該資產所屬現金產生單位之可回收金額。

可回收金額為公允價值減出售成本與其使用價值之較高者。個別資產或現金產生單位之可回收金額若低於其帳面金額時，將該資產或現金產生單位之帳面金額調減至其可回收金額，減損損失係認列於損益。

當減損損失於後續迴轉時，該資產、現金產生單位之帳面金額調增至修訂後之可回收金額，惟增加後之帳面金額以不超過該資產或現金產生單位若未於以前年度認列減損損失時所決定之帳面金額（減除攤銷或折舊）。減損損失之迴轉係認列於損益。

(七) 後收型類股手續費

本公司所經理之基金經主管機關核准增發後收型類股受益權單位，本公司依相關合約於後收型類股受益權單位銷售時支付予銷售機構之手續費補助，於發生時依支付金額認列為資產項目，並按其估計經濟效益期間 3 年採直線法予以攤銷認列費用，若前述受益權單位於 3 年內由投資人贖回，於贖回時即將相關未攤銷餘額認列為費用，另本公司定期評估後收型類股手續費之可回收性及減損。

(八) 金融工具

金融資產與金融負債於本公司成為該工具合約條款之一方時認列於資產負債表。

原始認列金融資產與金融負債時，若金融資產或金融負債非屬透過損益按公允價值衡量者，係按公允價值加計直接可歸屬於取得或發行金融資產或金融負債之交易成本衡量。直接可歸屬於取得或發行透過損益按公允價值衡量之金融資產或金融負債之交易成本，則立即認列為損益。

1. 金融資產

金融資產之價例交易係採採交易日會計認列及除列。

(1) 衡量種類

本公司所持有之金融資產種類為按攤銷後成本衡量之金融資產及透過其他綜合損益按公允價值衡量之權益工具投資。

A. 按攤銷後成本衡量之金融資產

本公司投資金融資產若同時符合下列兩條件，則分類為按攤銷後成本衡量之金融資產：

- a. 係於某經營模式下持有，該模式之目的係持有金融資產以收取合約現金流量；及
- b. 合約條款產生特定日期之現金流量，該等現金流量完全為支付本金及流通在外本金金額之利息。

按攤銷後成本衡量之金融資產（包括現金及約當現金、應收帳款、其他應收款及存出保證金）於原始認列後，係以有效利息法決定之總帳面金額減除任何減損損失之攤銷後成本衡量，任何外幣兌換損益則認列於損益。

除下列兩種情況外，利息收入係以有效利率乘以金融資產總帳面金額計算：

- a. 購入或創始之信用減損金融資產，利息收入係以信用調整後有效利率乘以金融資產攤銷後成本計算。
- b. 非屬購入或創始之信用減損，但後續變成信用減損之金融資產，應自信用減損後之次一報導期間起以有效利率乘以金融資產攤銷後成本計算利息收入。

信用減損金融資產係指發行人或債務人已發生重大財務困難、違約、債務人很有可能聲請破產或其他財務重整或由於財務困難而使金融資產之活絡市場消失。

約當現金包括自取得日起 3 個月內、高度流動性、可隨時轉換成定額現金且價值變動風險甚小之定期存款，係用於滿足短期現金承諾。

B. 透過其他綜合損益按公允價值衡量之權益工具投資

本公司於原始認列時，可作一不可撤銷之選擇，將非持有供交易且非企業合併收購者所認列或有對價之權益工具投資，指定透過其他綜合損益按公允價值衡量。

透過其他綜合損益按公允價值衡量之權益工具投資係按公允價值衡量，後續公允價值變動列報於其他綜合損益，並累計於其他權益中。於投資處分時，累積損益直接移轉至保留盈餘，並不重分類為損益。

透過其他綜合損益按公允價值衡量之權益工具投資之股利於本公司收款之權利確立時認列於損益中，除非該股利明顯代表部分投資成本之回收。

(2) 金融資產之減損

本公司於每一資產負債表日按預期信用損失評估按攤銷後成本衡量之金融資產（含應收款項）之減損損失。

應收帳款按存續期間預期信用損失認列備抵損失。其他金融資產係先評估自原始認列後信用風險是否顯著增加，若未顯著增加，則按 12 個月預期信用損失認列備抵損失，若已顯著增加，則按存續期間預期信用損失認列備抵損失。

預期信用損失係以發生違約之風險作為權重之加權平均信用損失。12 個月預期信用損失係代表金融工具於報導日後 12 個月內可能違約事項所產生之預期信用損失，存續期間預期信用損失則代表金融工具於預期存續期間所有可能違約事項產生之預期信用損失。

所有金融資產之減損損失係藉由備抵帳戶調降其帳面金額。

(3) 金融資產之除列

本公司僅於對來自金融資產現金流量之合約權利失效，或已移轉金融資產且該資產所有權之幾乎所有風險及報酬已移轉予其他企業時，始將金融資產除列。

按攤銷後成本衡量之金融資產整體除列時，其帳面金額與所收取對價間之差額係認列於損益。於一透過其他綜合損益按公允價值衡量之權益工具投資整體除列時，累積損益直接移轉至保留盈餘，並不重分類為損益。

2. 金融負債

(1) 後續衡量

金融負債係以有效利息法按攤銷後成本衡量。

(2) 金融負債之除列

除列金融負債時，其帳面金額與所支付對價（包含任何所移轉之非現金資產或承擔之負債）間之差額認列為損益。

(九) 收入認列

本公司營業收入主要來自經理費收入、銷售費收入、手續費收入及顧問費收入。經理費收入係經理所募集之證券投資信託基金及經營全權委託投資業務而收取之管理費收入；銷售費收入與手續費收入係銷售境內外基金所產生之收入及境外基金總代理業務收入；顧問費收入包含投資顧問及境外基金顧問業務收入。

上述勞務服務係於滿足履約義務時認列收入。

(十) 租 賃

本公司於合約成立日評估合約是否係屬（或包含）租賃。

本公司為承租人

除適用認列豁免之低價值標的資產租賃及短期租賃之租賃給付係按直線基礎於租賃期間內認列為費用，其他租賃皆於租賃開始日認列使用權資產及租賃負債。

使用權資產原始按成本（包含租賃負債之原始衡量金額）衡量，後續按成本減除累計折舊及累計減損損失後之金額衡量，並調整租賃負債之再衡量數。使用權資產係單獨表達於資產負債表。

使用權資產採直線基礎自租賃開始日起至耐用年限屆滿時或租賃期間屆滿時兩者之較早者提列折舊。

租賃負債原始按租賃給付（包含固定給付）之現值衡量。若租賃隱含利率容易確定，租賃給付使用該利率折現。若該利率並非容易確定，則使用承租人增額借款利率。

後續，租賃負債採有效利息法按攤銷後成本基礎衡量，且利息費用係於租賃期間分攤。若租賃期間變動導致未來租賃給付有變動，本公司再衡量租賃負債，並相對調整使用權資產，惟若使用權資產之帳面金額已減至零，則剩餘之再衡量金額認列於損益中。對於不以單獨租賃處理之租賃修改，因減少租賃範圍之租賃負債再衡量係調減使用權資產，並認列租賃部分或全面終止之損益；因其他修改之租賃負債再衡量係調整使用權資產。租賃負債係單獨表達於資產負債表。

(十一) 員工福利

1. 短期員工福利

短期員工福利相關負債係以換取員工服務而預期支付之非折現金額衡量。

2. 退職後福利

確定提撥退休計畫之退休金係於員工提供服務期間將應提撥之退休金數額認列為費用。

(十二) 所得稅

所得稅費用係當期所得稅及遞延所得稅之總和。

1. 當期所得稅

本公司依各所得稅申報轄區所制定之法規決定當期所得（損失），據以計算應付（可回收）之所得稅。

依中華民國所得稅法規定計算之未分配盈餘加徵所得稅，係於股東會決議年度認列。

以前年度應付所得稅之調整，列入當期所得稅。

2. 遞延所得稅

遞延所得稅係依帳載資產及負債帳面金額與計算課稅所得之課稅基礎二者所產生之暫時性差異予以認列。

遞延所得稅負債一般係就所有應課稅暫時性差異予以認列，而遞延所得稅資產則於很有可能具有課稅所得以供可減除暫時性差異或虧損扣抵產生之所得稅抵減使用時認列。

遞延所得稅資產之帳面金額於每一資產負債表日予以重新檢視，並針對已不再很有可能具有足夠之課稅所得以供其回收所有或部分資產者，調減帳面金額。原未認列為遞延所得稅資產者，亦於每一資產負債表日予以重新檢視，並在未來很有可能產生課稅所得以供其回收所有或部分資產者，調增帳面金額。

遞延所得稅資產及負債係以預期負債清償或資產實現當期之稅率衡量，該稅率係以資產負債表日已立法或已實質性立法之稅率及稅法為基礎。遞延所得稅負債及資產之衡量係反映公司於資產負債表日預期回收或清償其資產及負債帳面金額之方式所產生之租稅後果。

3. 當期及遞延所得稅

當期及遞延所得稅係認列於損益，惟與認列於其他綜合損益或直接計入權益之項目相關之當期及遞延所得稅係分別認列於其他綜合損益或直接計入權益。

五、重大會計判斷、估計及假設不確定性之主要來源

本公司於採用會計政策時，對於不易自其他來源取得相關資訊者，管理階層必須基於歷史經驗及其他攸關之因素作出相關之判斷、估計及假設。實際結果可能與估計有所不同。

管理階層將持續檢視估計與基本假設。若估計之修正僅影響當期，則於修正當期認列；若會計估計之修正同時影響當期及未來期間，則於修正當期及未來期間認列。

經評估本公司，並無重大會計判斷、估計及假設不確定性之情形。

六、現金及約當現金

	113年12月31日	112年12月31日
活期存款	<u>\$573,145,714</u>	<u>\$537,133,164</u>

銀行存款於資產負債表日之利率區間如下：

	113年12月31日	112年12月31日
銀行存款－活期存款	0.01%~0.65%	0.52%~0.53%

七、透過其他綜合損益按公允價值衡量之金融資產

	113年12月31日	112年12月31日
<u>非流動</u>		
<u>國內投資</u>		
未上市（櫃）股票		
基富通證券股份有限公司	\$ 1,030,068	\$ 916,890

本公司依中長期策略目的投資未上市（櫃）股票，並預期透過長期投資獲利。本公司管理階層認為若將該等投資之短期公允價值波動列入損益，與前述長期投資規劃並不一致，因此選擇指定該等投資為透過其他綜合損益按公允價值衡量。

本公司於 113 及 112 年度分別認列股利收入 68,221 元及 102,332 元。

八、其他金融資產

	113年12月31日	112年12月31日
<u>流動</u>		
原始到期日超過 3 個月之定期存款	\$ 25,000,000	\$ 25,000,000

截至 113 年及 112 年 12 月 31 日止，原始到期日超過 3 個月之定期存款利率區間分別為年利率 0.665% 及 0.665%。

九、應收帳款及其他應收款

	113年12月31日	112年12月31日
<u>應收帳款</u>		
按攤銷後成本衡量	\$ 26	\$ 226,397
<u>應收帳款－關係人（附註二三）</u>		
按攤銷後成本衡量	\$ 230,381,257	\$ 158,941,052
<u>其他應收款－關係人</u>		
按攤銷後成本衡量	\$ 424,291	\$ 384,570

十、不動產、廠房及設備

	辦 公 設 備	租 賃 改 良	合 計
<u>成 本</u>			
112 年 1 月 1 日餘額	\$ 18,395,130	\$ 13,260,426	\$ 31,655,556
增 添	437,850	-	437,850
處 分	(5,676,568)	-	(5,676,568)
112 年 12 月 31 日餘額	<u>13,156,412</u>	<u>13,260,426</u>	<u>26,416,838</u>
<u>累計折舊及減損</u>			
112 年 1 月 1 日餘額	15,411,680	13,094,886	28,506,566
折舊費用	1,455,847	110,808	1,566,655
處 分	(5,676,568)	-	(5,676,568)
112 年 12 月 31 日餘額	<u>11,190,959</u>	<u>13,205,694</u>	<u>24,396,653</u>
112 年 12 月 31 日淨額	<u>\$ 1,965,453</u>	<u>\$ 54,732</u>	<u>\$ 2,020,185</u>
<u>成 本</u>			
113 年 1 月 1 日餘額	\$ 13,156,412	\$ 13,260,426	\$ 26,416,838
增 添	177,172	-	177,172
處 分	(477,771)	-	(477,771)
113 年 12 月 31 日餘額	<u>12,855,813</u>	<u>13,260,426</u>	<u>26,116,239</u>
<u>累計折舊及減損</u>			
113 年 1 月 1 日餘額	11,190,959	13,205,694	24,396,653
折舊費用	1,198,873	54,732	1,253,605
處 分	(477,771)	-	(477,771)
113 年 12 月 31 日餘額	<u>11,912,061</u>	<u>13,260,426</u>	<u>25,172,487</u>
113 年 12 月 31 日淨額	<u>\$ 943,752</u>	<u>\$ -</u>	<u>\$ 943,752</u>

折舊費用係以直線基礎按下列耐用年數計提：

辦公設備	3~7年
租賃改良	5年

十一、無形資產

	電 腦 軟 體
<u>成 本</u>	
112 年 1 月 1 日餘額	<u>\$ 49,404,157</u>
112 年 12 月 31 日餘額	<u>\$ 49,404,157</u>
<u>累計攤銷及減損</u>	
112 年 1 月 1 日餘額	\$ 49,334,475
本年度攤銷	69,682
112 年 12 月 31 日餘額	<u>\$ 49,404,157</u>
112 年 12 月 31 日淨額	<u>\$ -</u>

攤銷費用係以直線基礎按下列耐用年數計提：

電腦軟體 3 至 7 年

十二、租賃協議

(一) 使用權資產

	113年12月31日	112年12月31日
使用權資產帳面金額		
建築物	<u>\$ 39,918,368</u>	<u>\$ 10,496,915</u>
使用權資產之增添	113年度 <u>\$ 42,266,507</u>	112年度 <u>\$ -</u>
使用權資產之折舊費用		
建築物	<u>\$ 12,845,054</u>	<u>\$ 12,596,298</u>

(二) 租賃負債

	113年12月31日	112年12月31日
租賃負債帳面金額		
流動	<u>\$ 13,810,532</u>	<u>\$ 11,008,616</u>
非流動	<u>\$ 26,185,896</u>	<u>\$ -</u>

租賃負債之折現率區間如下：

	113年12月31日	112年12月31日
建築物	2.37%	1.38%

(三) 重要承租活動及條款

本公司承租建築物作為營業場所使用，租賃期間為 3 年。於租賃期間屆滿時，本公司對該等租賃協議並無續租或優惠承購權之條款。

(四) 其他租賃資訊

	113年度	112年度
短期租賃費用	\$ 540,000	\$ 540,000
其他	553,070	647,664
	<u>\$ 1,093,070</u>	<u>\$ 1,187,664</u>
租賃之現金（流出）總額	<u>\$ 14,589,022</u>	<u>\$ 14,177,943</u>

十三、其他資產

	113年12月31日	112年12月31日
<u>流 動</u>		
預付款項	\$ 4,643,583	\$ 7,037,458
暫 付 款	564,010	659,929
	<u>\$ 5,207,593</u>	<u>\$ 7,697,387</u>
<u>非 流 動</u>		
營業保證金（註1）	\$ 55,000,000	\$ 55,000,000
存出保證金	3,903,255	3,501,516
後收型類股手續費（註2）	281,243,203	211,827,363
	<u>\$ 340,146,458</u>	<u>\$ 270,328,879</u>

註1：營業保證金係本公司因經營境外基金總代理業務及全權委託投資業務，依法令規定繳存之保證金。

註2：遞延之後收型類股手續費於民國113年度及112年度轉銷為費用之金額分別為227,289,205元及274,965,830元（帳列營業費用）。

十四、其他負債

	113年12月31日	112年12月31日
<u>其他應付款</u>		
應付獎金	\$ 66,427,200	\$ 71,684,906
應付行銷費用	23,188,374	19,233,818
應付勞務費	8,606,758	7,101,562
應付員工酬勞	6,799,889	-
應付營業稅	6,222,294	4,982,690
其 他	15,465,992	13,930,048
	<u>\$ 126,710,507</u>	<u>\$ 116,933,024</u>
其他應付款－關係人	<u>\$ 52,248,280</u>	<u>\$ 17,249,313</u>

十五、退職福利計畫

本公司所適用「勞工退休金條例」之退休金制度，係屬政府管理之確定提撥退休計畫，依員工每月薪資6%提撥退休金至勞工保險局之個人專戶。

十六、權 益

(一) 普 通 股

	113年12月31日	112年12月31日
額定股數	117,265,203	117,265,203
額定股本	<u>\$ 1,172,652,030</u>	<u>\$ 1,172,652,030</u>
已發行且已收足股款之股數	70,032,396	70,032,396
已發行股本	<u>\$ 700,323,960</u>	<u>\$ 700,323,960</u>

(二) 資本公積

	113年12月31日	112年12月31日
普通股發行溢價	<u>\$200,728,134</u>	<u>\$200,728,134</u>

依法令規定，資本公積除填補公司虧損外，不得使用，公司無虧損時，超過票面金額發行股票所得之溢額及受領贈與之所得產生之資本公積，每年得以實收資本之一定比率為限撥充資本，前述資本公積亦得按股東原有股份之比例以現金分配。

(三) 保留盈餘及股利政策

依本公司章程之盈餘分派政策規定，年度決算如有盈餘，依法繳納稅捐，彌補累積虧損後，再提 10% 為法定盈餘公積，其餘再依法令規定提列或迴轉特別盈餘公積；如尚有餘額，併同累積未分配盈餘，由董事會擬具盈餘分配議案，提請股東會決議分派股東股息紅利。本公司章程規定之員工及董監事酬勞分派政策，參閱附註十七之(七)員工酬勞及董監事酬勞。

法定盈餘公積應提撥至其餘額達公司實收股本總額時為止。法定盈餘公積得用以彌補虧損。公司無虧損時，法定盈餘公積超過實收股本總額 25% 之部分除得撥充股本外，尚得以現金分配。

本公司董事會分別於 114 年 3 月 10 日及 113 年 3 月 11 日代行股東會職權決議通過 113 年度及 112 年度之盈餘分配案及虧損撥補案。由於 112 年度為待彌補虧損，故未分配股利。113 年度盈餘分配案如下：

	113 年度
法定盈餘公積	<u>\$ 10,527,571</u>
現金股利	<u>\$ 94,784,140</u>
每股現金股利（元）	\$ 1.35

(四) 特別盈餘公積

	113年12月31日	112年12月31日
年初餘額	\$ 8,159,714	\$ 8,159,714
迴轉特別盈餘公積	<u>(8,159,714)</u>	<u>-</u>
年底餘額	<u>\$ -</u>	<u>\$ 8,159,714</u>

依證券投資信託事業管理規則及金管會金管證四字第 0940002859 號函之規定，證券投資信託事業所經理之投資國內債券型基金，自 93 年度起於會計年度終了時仍持有結構式利率商品者，於分派盈餘時，提列 20% 之稅後盈餘為特別盈餘公積。但金額累積已達實收資本額者，得免繼續提存。所經理之債券型基金處理完結所持有結構式利率商品（含債券及存款）者，報經金管會核准，得迴轉為可分配盈餘。

(五) 其他權益項目

透過其他綜合損益按公允價值衡量之金融資產未實現評價損益

	113年度	112年度
年初餘額	\$ 16,890	(\$ 52,013)
當年度產生		
未實現損益		
權益工具	<u>113,178</u>	<u>68,903</u>
年底餘額	<u>\$ 130,068</u>	<u>\$ 16,890</u>

十七、收 入

	113年度	112年度
基金經理費收入	\$ 573,199,961	\$ 493,638,467
全權委託經理費收入	2,633,874	2,828,922
手續費收入	82,355,012	67,356,324
銷售費收入	226,998,139	199,488,137
顧問費收入	180,060,694	112,634,921
收入合計	<u>\$ 1,065,247,680</u>	<u>\$ 875,946,771</u>

十八、淨 利

(一) 利息收入

	113年度	112年度
銀行存款	<u>\$ 659,674</u>	<u>\$ 374,466</u>

(二) 其他收入

	113年度	112年度
股利收入	\$ 68,221	\$ 102,332
其他收入	-	3,424
	<u>\$ 68,221</u>	<u>\$ 105,756</u>

(三) 其他利益及損失

	113年度	112年度
淨外幣兌換(損)益	<u>\$ 2,670,410</u>	<u>(\$ 1,625,159)</u>

(四) 財務成本

	113年度	112年度
租賃負債之利息	<u>\$ 217,257</u>	<u>\$ 232,905</u>

(五) 折舊及攤銷費用

	113年度	112年度
不動產及設備	\$ 1,253,605	\$ 1,566,655
使用權資產	12,845,054	12,596,298
無形資產	-	69,682
	<u>\$ 14,098,659</u>	<u>\$ 14,232,635</u>

(六) 員工福利費用

	113年度	112年度
短期員工福利	\$ 183,795,784	\$ 167,121,227
退職後福利(附註十五)		
確定提撥計畫	4,544,413	4,608,609
其他員工福利	<u>9,724,639</u>	<u>7,944,518</u>
員工福利費用合計	<u>\$ 198,064,836</u>	<u>\$ 179,674,354</u>

(七) 員工酬勞

本公司依章程規定係按當年度扣除分派員工酬勞前之稅前利益以 5%至 10%提撥員工酬勞，113 年度估列之員工酬勞於 114 年 3 月 10 日經董事會決議如下：

估列比例

員工酬勞	113年度 5%
------	-------------

金額

員工酬勞	113年度 <u>\$ 6,799,889</u>
------	------------------------------

本公司 112 年度為稅前虧損，故無需提列員工酬勞。

年度合併財務報告通過發布日後若金額仍有變動，則依會計估計值變動處理，於次一年度調整入帳。

十九、所得稅

(一) 認列於損益之所得稅

所得稅費用（利益）之主要組成項目如下：

	113年度	112年度
當期所得稅		
本年度產生者	\$ -	\$ -
遞延所得稅		
本年度產生者	<u>401,055</u>	<u>(1,089,866)</u>
認列於損益之所得稅費用(利益)	<u>\$ 401,055</u>	<u>(\$ 1,089,866)</u>

會計所得與所得稅費用（利益）之調節如下：

	113年度	112年度
稅前淨利（損）	<u>\$129,197,875</u>	<u>(\$ 10,053,350)</u>
稅前淨利（損）按法定稅率計算之所得稅費用（利益）（20%）	\$ 25,839,575	(\$ 2,010,670)
稅上不可減除之費損	600,000	-
免稅所得	(13,642)	-
未認列之虧損扣抵	(26,024,878)	920,804
認列於損益之所得稅費用（利益）	<u>\$ 401,055</u>	<u>(\$ 1,089,866)</u>

(二) 本期所得稅資產與負債

	113年12月31日	112年12月31日
本期所得稅資產		
應收退稅款	<u>\$ 45,318</u>	<u>\$ 22,091</u>

(三) 遞延所得稅資產與負債

遞延所得稅資產及負債之變動如下：

113 年度

	年 初 餘 額	認 列 於 損 益	年 底 餘 額
<u>遞 延 所 得 稅 資 產</u>			
暫時性差異			
未實現員工獎酬	\$ 1,926,633	\$ 397,724	\$ 2,324,357
未使用課稅損失	18,751,146	-	18,751,146
未實現兌換損失	305,505	(305,505)	-
	<u>\$ 20,983,284</u>	<u>\$ 92,219</u>	<u>\$ 21,075,503</u>
<u>遞 延 所 得 稅 負 債</u>			
暫時性差異			
未實現兌換利益	\$ -	\$ 493,274	\$ 493,274

112 年度

	年 初 餘 額	認 列 於 損 益	年 底 餘 額
<u>遞 延 所 得 稅 資 產</u>			
暫時性差異			
未實現員工獎酬	\$ 1,142,272	\$ 784,361	\$ 1,926,633
未使用課稅損失	18,751,146	-	18,751,146
未實現兌換損失	-	305,505	305,505
	<u>\$ 19,893,418</u>	<u>\$ 1,089,866</u>	<u>\$ 20,983,284</u>

(四) 未於資產負債表中認列遞延所得稅資產之未使用虧損扣抵

	113年12月31日	112年12月31日
虧損扣抵		
113 年度到期	\$ -	\$ 79,745,911
114 年度到期	-	31,370,663
115 年度到期	6,013,012	25,020,916
116 年度到期	24,658,561	24,658,561
117 年度到期	23,700,482	23,700,482
118 年度到期	11,975,102	11,975,102
	<u>\$ 66,347,157</u>	<u>\$ 196,471,635</u>

(五) 未使用之虧損扣抵相關資訊

截至 113 年 12 月 31 日止，虧損扣抵相關資訊如下：

尚未扣抵餘額	最後扣抵年度
\$ 6,013,012	115
24,658,561	116
23,700,482	117
85,160,833	118
15,965,979	121
4,604,021	122
<u>\$160,102,888</u>	

(六) 本公司之營利事業所得稅申報截至 111 年度以前之申報案件業經稅捐稽徵機關核定。

二十、每股盈餘（虧損）

用以計算每股盈餘（虧損）之淨利（損）及普通股加權平均股數如下：

本年度淨利（損）	113年度	112年度
本年度淨利（損）	<u>\$128,796,820</u>	<u>(\$ 8,963,484)</u>

股 數	單位：股	
	113年度	112年度
用以計算基本每股盈餘（虧損） 之普通股加權平均股數	70,032,396	70,032,396
具稀釋作用潛在普通股之影響： 員工酬勞	467,852	-
用以計算稀釋每股盈餘（虧損） 之普通股加權平均股數	<u>70,500,248</u>	<u>70,032,396</u>

若本公司得選擇以股票或現金發放員工酬勞，則計算稀釋每股盈餘時，假設員工酬勞將採發放股票方式，並於該潛在普通股具有稀釋作用時計入加權平均流通在外股數，以計算稀釋每股盈餘。於次年度決議員工酬勞發放股數前計算稀釋每股盈餘時，亦繼續考量該等潛在普通股之稀釋作用。

二一、資本風險管理

本公司董事會為本公司風險管理最高決策單位，負責核定本公司風險管理政策、架構及建立風險管理文化，監督整體風險執行狀況，並擔負風險管理最終責任。

本公司內部稽核透過評估及增進險管理之有效性，協助本公司改善作業。

二二、金融工具

（一）公允價值之資訊－非按公允價值衡量之金融工具

本公司管理階層認為非按公允價值衡量之金融資產及金融負債之帳面金額趨近其公允價值。

（二）公允價值資訊－以重複性基礎按公允價值衡量之金融工具

1. 公允價值層級

113年12月31日

	第 1 等 級	第 2 等 級	第 3 等 級	合 計
透過其他綜合損益按公允價值衡量之金融資產				
權益工具投資				
－ 國內未上市（櫃）股票	\$ _____	\$ _____	\$ 1,030,068	\$ 1,030,068

112 年 12 月 31 日

	第 1 等 級	第 2 等 級	第 3 等 級	合 計
透過其他綜合損益按公允				
價值衡量之金融資產				
權益工具投資				
— 國內未上市（櫃）				
股票	\$ -	\$ -	\$ 916,890	\$ 916,890

113 及 112 年度無第 1 等級與第 2 等級公允價值衡量間移轉之情形。

2. 金融工具以第 3 等級公允價值衡量之調節

113 年度

金 融 資 產	透過其他綜合損益 按公允價值衡量之 權 益 工 具
年初餘額	\$ 916,890
認列於其他綜合損益（透過其他綜合損益按公允 價值衡量之權益工具投資未實現評價損益）	113,178
年底餘額	<u>\$ 1,030,068</u>

112 年度

金 融 資 產	透過其他綜合損益 按公允價值衡量之 權 益 工 具
年初餘額	\$ 847,987
認列於其他綜合損益（透過其他綜合損益按公允 價值衡量之權益工具投資未實現評價損益）	68,903
年底餘額	<u>\$ 916,890</u>

3. 第 3 等級公允價值衡量之評價技術及輸入值

國內未上市（櫃）權益投資係採資產法，係經由評估評價標的涵蓋之個別資產及個別負債之總價值，以反映企業或業務之整體價值。

重大不可觀察輸入值如下：流動性及少數股權折減，擬各提列 10%作為折減依據，當流動性及少數股權折減之程度越高，公允價值估計數越低。

(三) 金融工具之種類

	113年12月31日	112年12月31日
<u>金融資產</u>		
按攤銷後成本衡量之金融資產 (註1)	\$ 887,854,543	\$ 780,186,899
透過其他綜合損益按公允價值 衡量之權益工具投資	1,030,068	916,890
<u>金融負債</u>		
按攤銷後成本衡量(註2)	218,955,215	145,190,953

註1：餘額係包含現金及約當現金、應收帳款(含關係人)、其他應收款及其他非流動資產(營業保證金及存出保證金)等按攤銷後成本衡量之金融資產。

註2：餘額係包含其他應付款(含關係人)及租賃負債等按攤銷後成本衡量之金融負債。

(四) 財務風險管理目的與政策

本公司主要金融工具包括現金及約當現金、權益工具投資、應收帳款、其他應付款及租賃負債。本公司之財務管理部門係為各業務單位提供服務，統籌協調進入國內與國際金融市場操作，藉由風險程度與廣度分析暴露之內部風險報告監督及管理本公司營運有關之財務風險。該等風險包括市場風險(包含匯率風險及利率風險)、信用風險及流動性風險。

本公司董事會為本公司風險管理最高決策單位，負責核定本公司風險管理政策、架構及建立風險管理文化，監督整體風險執行狀況，並擔負風險管理最終責任。

本公司內部稽核透過評估及增進風險管理之有效性，協助本公司改善作業。

1. 市場風險

本公司之營運活動使合併公司承擔之主要財務風險為外幣匯率變動風險(參閱下述(1))以及利率變動風險(參閱下述(2))。

(1) 匯率風險

本公司所從事之業務涉及若干非功能性貨幣，因此承受外匯風險。本公司匯率風險主要與外幣應收付款項相關。

本公司具重大影響之外幣金融資產及負債，請參閱附註二四。

敏感度分析

本公司主要受到歐元及美元匯率波動之影響。

下表詳細說明當新台幣（功能性貨幣）對各攸關外幣之匯率增加及減少 1% 時，本公司之敏感度分析。1% 係為集團內部向主要管理階層報告匯率風險時所使用之敏感度比率，亦代表管理階層對外幣匯率之合理可能變動範圍之評估。下表之正數係表示當新台幣相對於各相關貨幣升值 1% 時，將使稅前淨利或權益增加／減少之金額；當新台幣相對於各相關外幣貶值 1% 時，其對稅前淨利或權益之影響將為同金額之負數。

	歐 元 之 影 響		美 元 之 影 響	
	113年度	112年度	113年度	112年度
損 益	\$ 545,541	\$ 332,836	\$ 914,988	\$ 494,902

(2) 利率風險

利率風險係因市場利率之變動而導致金融工具之公允價值或未來現金流量波動之風險，本公司之利率風險主要係來自於浮動利率之銀行存款，因其承作期間短，利率變動幅度小，利率風險不高。

2. 信用風險

金融資產受到本公司之交易對方或他方未履行合約之潛在影響，其影響包括本公司所從事金融商品之信用風險集中程度、組成要素及合約金額。本公司之信用風險係因營業活動（主要為應收帳款）所產生，本公司對應收帳款預期信用損失金額之衡量原則上採用國際財務報導準則第 9 號之簡化作法，即按存續期間預期信用損失認列應收帳款之備抵損失。應收帳款存

續期間預期信用損失金額衡量主要以客戶過去歷史紀錄與現時財務狀況並考量實際已收款情形等因素。本公司之交易對方均為信用良好之金融機構及公司組織，因此不預期有重大之信用風險產生。

3. 流動性風險

本公司係透過管理及維持足夠部位之現金及約當現金以支應公司營運並減輕現金流量波動之影響。

113 年 12 月 31 日

	要求即付或 短於 1 個月	1 ~ 3 個月	3 個月 ~ 1 年	1 ~ 5 年
非衍生金融負債				
租賃負債	\$ 1,215,131	\$ 2,430,262	\$ 10,936,179	\$ 26,732,880

112 年 12 月 31 日

	要求即付或 短於 1 個月	1 ~ 3 個月	3 個月 ~ 1 年	1 ~ 5 年
非衍生金融負債				
租賃負債	\$ 1,106,569	\$ 2,213,138	\$ 7,745,983	\$ -

二三、關係人交易

本公司之母公司為 Amundi Asset Management，於 113 年及 112 年 12 月 31 日持有本公司普通股皆為 100%。本公司之最終母公司及最終控制者為 Amundi Asset Management。

除已於其他附註揭露外，本公司與關係人間之交易如下：

(一) 關係人之名稱及關係

關 係 人 名 稱	與 本 公 司 之 關 係
Amundi Asset Management	本公司之母公司
Amundi Luxembourg S.A.	最終母公司為同一企業
Amundi Ireland Ltd. (以下簡稱 Amundi Ireland)	最終母公司為同一企業
Amundi Hong Kong Limited (以下簡稱 Amundi HK)	最終母公司為同一企業
Amundi Singapore Limited (以下簡稱 Amundi Singapore)	最終母公司為同一企業
Amundi Asset Management US, Inc. (以下簡稱 Amundi USA)	最終母公司為同一企業

(接次頁)

(承前頁)

關 係 人 名 稱	與 本 公 司 之 關 係
Amundi Deutschland GmbH	最終母公司為同一企業
Amundi IT Services	最終母公司為同一企業
CPR Asset Management	最終母公司為同一企業
Amundi UK Limited (以下簡稱 Amundi UK)	最終母公司為同一企業
鋒裕匯理全球非投資等級債券證券投資信託基金	本公司經理之基金
鋒裕匯理新興市場非投資等級債券證券投資信託基金	本公司經理之基金
鋒裕匯理實質收益多重資產證券投資信託基金	本公司經理之基金
鋒裕匯理美元核心收益債券證券投資信託基金	本公司經理之基金
鋒裕匯理美國非投資等級債券證券投資信託基金	本公司經理之基金
鋒裕匯理全球投資等級綠色債券證券投資信託基金	本公司經理之基金
鋒裕匯理新興市場綠色債券證券投資信託基金	本公司經理之基金
鋒裕匯理先進醫療科技多重資產證券投資信託基金	本公司經理之基金
鋒裕匯理創新趨勢多重資產證券投資信託基金	本公司經理之基金
鋒裕匯理全球淨零碳排企業債券證券投資信託基金	本公司經理之基金
鋒裕匯理 CIO 精選收益證券投資信託基金	本公司經理之基金
其 他	本公司之董事、監察人、 總經理及上述各關係 人之配偶及近親以內 親屬

(二) 營業收入

帳列項目	關 係 人 類 別 / 名 稱	113年度	112年度
營業收入	本公司之母公司		
	Amundi Asset Management	\$ 59,861,820	\$ 13,317,206
	最終母公司為同一企業		
	Amundi Luxembourg S.A.	226,998,139	199,488,137
	Amundi HK	683,681	53,245,684
	Amundi Singapore	9,201,123	2,334,767
	Amundi UK	12,275,738	18,540,073
	Amundi USA	734,917	458,306
	CPR Asset Management	97,303,415	24,738,885
	本公司經理之基金	655,528,788	560,918,265
	合 計	<u>\$ 1,062,587,621</u>	<u>\$ 873,041,323</u>

本公司與關係人間之交易價格及收款條件均依合約內容議定。

(三) 應收關係人款項

帳列項目	關係人類別 / 名稱	113年12月31日	112年12月31日
應收關係人	本公司之母公司		
	Amundi Asset Management	\$ 45,799,238	\$ 12,857,020
	最終母公司為同一企業		
	Amundi Luxembourg S.A.	58,781,557	46,843,734
	CPR Asset Management	55,722,498	22,656,217
	Amundi UK	4,956,180	5,584,442
	Amundi Singapore	2,432,207	2,250,303
	Amundi USA	329,280	458,306
	Amundi HK	164,188	18,639,375
	本公司經理之基金	62,196,109	49,651,655
	合計	<u>\$ 230,381,257</u>	<u>\$ 158,941,052</u>
其他應收款 — 關係人	本公司之母公司		
	Amundi Asset Management	\$ 424,291	\$ 248,885
	最終母公司為同一企業		
	Amundi IT Services	-	80,643
	Amundi Ireland	-	55,042
	合計	<u>\$ 424,291</u>	<u>\$ 384,570</u>

流通在外之應收關係人款項未收取保證。113 及 112 年度應收關係人款項並未提列備抵損失。

(四) 應付關係人款項

帳列項目	關係人類別 / 名稱	113年12月31日	112年12月31日
其他應付款 — 關係人	本公司之母公司		
	Amundi Asset Management	\$ 4,469,176	\$ 857,359
	最終母公司為同一企業		
	Amundi USA	8,004,571	5,471,684
	CPR Asset Management	652,094	2,016,895
	Amundi Ireland	133,866	134,986
	Amundi IT Services	132,423	445,954
	Amundi Singapore	75,919	-
	Amundi HK	29,432,003	-
	Amundi Deutschland GmbH	2,163,687	2,915,569
	Amundi UK	7,184,541	5,406,866
	合計	<u>\$ 52,248,280</u>	<u>\$ 17,249,313</u>

流通在外之應付關係人款項餘額係未提供擔保。

(五) 其他關係人交易

帳列項目	關係人類別／名稱	113年度	112年度
營業費用	本公司之母公司		
	Amundi Asset Management	\$ 5,843,128	\$ 3,946,463
	最終母公司為同一企業		
	Amundi Ireland	555,049	231,996
	Amundi IT Services	18,187,084	23,345,591
	Amundi USA	27,808,511	21,200,739
	Amundi Deutschland GmbH	10,123,717	12,680,118
	Amundi UK	12,605,801	6,982,293
	CPR Asset Management	1,260,171	2,085,313
	合計	<u>\$ 76,383,461</u>	<u>\$ 70,472,513</u>

(六) 主要管理階層薪酬

	113年度	112年度
短期員工福利	\$ 43,032,999	\$ 43,389,178
離職福利	216,000	216,000
合計	<u>\$ 43,248,999</u>	<u>\$ 43,605,178</u>

主要管理階層之薪酬係由薪酬委員會依照個人績效及市場趨勢決定。

二四、具重大影響之外幣資產及負債資訊

以下資訊係按本公司功能性貨幣以外之外幣彙總表達，所揭露之匯率係指該等外幣換算至功能性貨幣之匯率。具重大影響之外幣資產及負債如下：

113年12月31日

外幣資產	外幣匯率	帳面金額
貨幣性項目		
美元	\$ 3,356,153 32.72 (美元：新台幣)	\$ 109,827,882
歐元	1,719,901 34.18 (歐元：新台幣)	58,781,557
		<u>\$ 168,609,439</u>
外幣負債		
貨幣性項目		
美元	560,106 32.72 (美元：新台幣)	\$ 18,329,107
歐元	94,509 34.18 (歐元：新台幣)	4,227,467
港幣	6,980,142 4.22 (港幣：新台幣)	29,428,534
		<u>\$ 51,985,108</u>

112 年 12 月 31 日

外 幣 資 產	外	幣 匯	率	帳 面 金 額
貨幣性項目				
美 元	\$ 2,038,587	30.67 (美元：新台幣)		\$ 62,521,200
歐 元	1,382,278	33.89 (歐元：新台幣)		46,844,200
				<u>\$ 109,365,400</u>
外 幣 負 債				
貨幣性項目				
美 元	424,879	30.67 (美元：新台幣)		\$ 13,031,000
歐 元	400,136	33.89 (歐元：新台幣)		13,560,600
				<u>\$ 26,591,600</u>

本公司於 113 及 112 年度外幣兌換損益（已實現及未實現）分別為 2,670,410 元及 (1,625,159) 仟元，由於外幣交易種類繁多，故無法按各重大影響之外幣別揭露兌換損益。

鋒裕匯理證券投資信託股份有限公司

會計師重要查核說明
民國113年度

鋒裕匯理證券投資信託股份有限公司

會計師重要查核說明

民國 113 年度

一、內部控制制度實施之說明及評估

本會計師依照「會計師受託查核簽證財務報表規則」及審計準則之規定，業於必要之範圍內研究及評估該公司內部會計控制制度之可信賴程度，藉以釐訂查核程序、抽查時間及範圍，俾對該公司之財務報表是否允當表達其財務狀況、經營成果及現金流量表示意見。惟上述內部會計控制制度之研究及評估，係以抽查方式辦理，並不保證所有該制度之缺失必能於研究及評估時全部發現。

本會計師於前述抽查過程中，並未發現該公司之內部會計控制制度有重大缺失，以致影響財務報表之允當表達。

二、有價證券之觀察盤點情形

本會計師業於 113 年 12 月 31 日派員會同主辦人員盤點各項有價證券，盤點結果經與帳載有關紀錄核對尚無不符。

三、函證情形

科目	函證比率 %	回函比率 %	說明
銀行存款	100%	100%	均相符
營業保證金	100%	100%	均相符

四、被查核事業有無將資金貸與股東或他人之說明

本會計師於查核過程中，並未發現該公司於 113 年度有將資金貸與股東或他人之情事。

五、重大財務比率變動說明

委任公司營業利益（損失）率較上期變動達 20% 以上，主係營業收入較上年度增加所致。

六、其他項目重大變動說明

(一) 其他資產之各項前後期變動達百分之五十以上，且其變動金額達新台幣一仟萬元以上者：使用權資產較上年度增加主係本年度新增租賃辦公室所致。

(二) 營業外收支之各項目前後期變動達百分之五十以上，且變動金額達一仟萬元以上者：無。

七、金管會前一年度通知財務報表應調整改進之辦理情形：無。

勤業眾信聯合會計師事務所

會計師 吳 怡 君



中 華 民 國 1 1 4 年 3 月 1 0 日

社團法人台北市會計師公會會員印鑑證明書

北市財證字第 11405463 號

會員姓名： 吳怡君

事務所電話： (02)27259988

事務所名稱： 勤業眾信聯合會計師事務所

事務所統一編號： 94998251


事務所地址： 台北市信義區松仁路100號20樓

委託人統一編號： 70746306

會員書字號： 北市會證字第 2661 號

印鑑證明書用途： 辦理 鋒裕匯理證券投資信託股份有限公司

113 年度（自民國 113 年 01 月 01 日 至
113 年 12 月 31 日）財務報表之查核簽證。

簽名式 (一)	吳 怡 君	存會印鑑 (一)	
------------	-------	-------------	---

理事長：



核對人：



中 華 民 國 114 年 02 月 04 日



【附錄二】可投資國家及地區

主要為以下國家：	
英文	中文
Algeria	阿爾及利亞
Angola	安哥拉
Argentina	阿根廷
Armenia	亞美尼亞
Australia	澳洲
Austria	奧地利
Azerbaijan	亞塞拜然
Bahrain	巴林
Bangladesh	孟加拉
Belarus	白俄羅斯
Belgium	比利時
Bolivia	玻利維亞
Brazil	巴西
Bulgaria	保加利亞
Burkina Faso	布吉納法索
Cameroon	喀麥隆
Canada	加拿大
Cayman Islands	開曼群島
Chile	智利
China	中國
Colombia	哥倫比亞
Congo, Democratic Republic of the	剛果民主共和國
Costa Rica	哥斯大黎加
Côte d'Ivoire	象牙海岸
Croatia	克羅埃西亞
Cyprus	賽普勒斯
Czech Republic	捷克
Czechia	捷克
Denmark	丹麥
Dominican Republic	多明尼加
Ecuador	厄瓜多爾
Egypt	埃及
El Salvador	薩爾瓦多

主要為以下國家：	
英文	中文
Estonia	愛沙尼亞
Ethiopia	衣索比亞
Finland	芬蘭
France	法國
Germany	德國
Ghana	迦納
Greece	希臘
Guatemala	瓜地馬拉
Honduras	洪都拉斯
Hong Kong	香港
Hungary	匈牙利
India	印度
Indonesia	印尼
Ireland	愛爾蘭
Israel	以色列
Italy	義大利
Ivory Coast	象牙海岸
Jamaica	牙買加
Japan	日本
Jordan	約旦
Kazakhstan	哈薩克
Kenya	肯亞
Kuwait	科威特
Latvia	拉脫維亞
Lebanon	黎巴嫩
Lithuania	立陶宛
Lituania	立陶宛
Luxembourg	盧森堡
Malaysia	馬來西亞
Malta	馬爾他
Mexico	墨西哥
Mongolia	蒙古
Morocco	摩洛哥
Mozambique	莫三比克
Namibia	那米比亞

主要為以下國家：	
英文	中文
Netherlands	荷蘭
New Zealand	紐西蘭
Nigeria	奈及利亞
Norway	挪威
Oman	阿曼
Panama	巴拿馬
Paraguay	巴拉圭
Peru	祕魯
Philippines	菲律賓
Poland	波蘭
Portugal	葡萄牙
Qatar	卡達
Romania	羅馬尼亞
Russia	俄羅斯
Saudi Arabia	沙烏地阿拉伯
Senegal	塞內加爾
Serbia	塞爾維亞
Singapore	新加坡
Slovakia	斯洛伐克
Slovenia	斯洛維尼亞
South Africa	南非
South Korea	南韓
Spain	西班牙
Sri Lanka	斯里蘭卡
Suriname	蘇利南
Sweden	瑞典
Switzerland	瑞士
Taiwan	臺灣
Tanzania	坦尚尼亞
Thailand	泰國
Tunisia	突尼西亞
Turkey	土耳其
Ukraine	烏克蘭
United Arab Emirates	阿拉伯聯合大公國
United Kingdom	英國

主要為以下國家：	
英文	中文
United States	美國
Uruguay	烏拉圭
Uzbekistan	烏茲別克
Venezuela	委內瑞拉
Vietnam	越南
Zambia	尚比亞

【附錄三】本基金投資地區（國）經濟環境及市場簡要說明

本基金主要投資地區(國)或主要投資證券市場為：美國、德國、法國、西班牙、荷蘭。

➤ 美國

（一） 主要投資地區（國）經濟環境：經濟發展及各主要產業概況。

1. 經濟概況

貨幣單位	USD
國家債信評等	Moody's Aa1, S&P: AA+, Fitch: AA+
名目國內生產毛額（10 億美元）	23,770 (2025 年第 2 季)
經濟成長率(YOY)	+3.8% (2025 年第 2 季)
主要進口產品	電子零組件、石油、半導體、紡織品、機械設備
主要進口區域	加拿大、中國、墨西哥、日本、德國、英國、韓國、中華民國
主要出口產品	半導體、資訊產品、通訊設備、機械設備
主要出口區域	加拿大、墨西哥、日本、中國、英國、德國、韓國、荷蘭、法國、中華民國

2. 各主要產業概況

產業別	產業概況
消費性電子	美國消費電子市場在這幾年的趨勢有所改變，早些年主要強力是在電腦設備、行動裝置及影音產品。而根據美國消費科技協會（Consumer Technology Association，簡稱 CTA）的報告，串流服務、無線耳機、以及支援 5G 和人工智慧（AI）的產品使用率飆漲。許多現有產品類別銷量成長逐漸趨緩，但也有許多新科技及新產品推出市面，美國消費者也在迅速調適並學習接受這些新興科技。
科技業	美國傳統個人電腦市場，由於受到智慧手機嵌入式技術不斷發展，持續構成重大威脅。依據市研機構 IbisWorld 報告，平板電腦和智慧手機使消費者能夠玩電子遊戲、看電視、看書、查看電子郵件，甚至可使用諸如 Microsoft Excel 工作表等，越來越強大的手機功能，成功吸引消費者轉移購買標準電腦。相反地，電腦服務器系統，在未來幾年將成為電腦產業的亮點。雲端服務利用互聯網提供軟體和媒體傳播端，因此與雲端服務行業相關的服務器領域的技術發展將快速增加。

	例如，網路零售商亞馬遜開發了 Amazon Elastic Compute Cloud 服務，而在線串流服務 Netflix 將媒體節目和電影通過互聯網連線到消費者的電視機和電腦上。
能源業	美國能源市場需求逐年提升，美國能源資訊局（U.S. Energy Information Administration, EIA）資料顯示，能源供需市場不停的變動與重組，從福特汽車第一次推出時帶動石油能源產業，到戰後不同時期繁榮的製造工業，能源需求漲幅以數倍方式直線成長，能源供應比重與數量也隨著社會變遷，受科技發展影響逐年變動，像是煤礦發電就從 2008 年後年持續下滑，產能已跌至 1981 年時期標準，石油能源方面雖從 2009 年開始成長，但其量並無突破 1972 年的榮景，現美國能源市場中的主力還是低價的天然氣，仍持續穩定成長，但市場瞬息萬變，而最不容忽視的就是隨著科技發展崛起的再生能源產業，又稱綠色能源，產業成長均持續創下新高，重塑美國能源產業新版圖。
航空業	美國主要飛機，發動機和零件製造商為波音（Boeing）、GE Aviation、洛克希德（Lockheed Martin）和 United Technologies。航太和國防產業製造，一般主要由 5 個承包商主導：洛克希德、波音、雷神（Raytheon）、通用動力（General Dynamic）公司和諾斯羅普格魯曼（Northrop Grumman）。洛克希德公司為美國最重要的國防和軍事承包商，總部位於馬里蘭州；波音公司是全球最大的航空公司，是商用飛機、國防和太空，以及安全系統的領先製造商，總部位於伊利諾州，提供全球 150 多個國家和地區的商业和政府航空服務。雷神專研國防、商業和網路安全解決方案，總部位於麻薩諸塞州。通用動力公司位於維吉尼亞州是一家私營公司，分為 IT&S、航太、作戰和船艦等部門，最初於 1952 年成立時，是專為武裝部隊提供武器的製造商。諾斯羅普格魯曼公司是一家全球性的航太和國防公司，總部位於維吉尼亞州，為政府和商業客戶提供航太、造船和電訊等技術服務。

3. 外匯管理及資金匯出入規定：無外匯管制

4. 最近三年當地幣值對美元匯率之最高、最低數額及其變動情形：無

(二) 主要投資證券市場：

1. 最近二年發行及交易市場概況。

證券市場名稱	股票發行情形				債券發行情形(十億美元)			
	上市公司家數		股票總市值 (十億美元)		美國公債		公司債	
紐約證券交易所	2023	2024	2023	2024	2023	2024	2023	2024
	2,272	2,132	25,565	31,576	3,571.9	1,910.0	1,444.7	500.0

資料來源：World Federation of Exchanges、SIFMA

證券市場名稱	股價指數 (道瓊工業指數)		證券總成交值 (十億美元)		證券類別成交金額			
					股票 (十億美元)		債券 (十億美元)	
紐約證券交易所	2023	2024	2023	2024	2023	2024	2023	2024
	37,689	42,544	27,470	29,021.9	26,360	27,727.1	1,300	1,294.8

資料來源：SIFMA

2. 最近二年市場之週轉率及本益比。

證券市場名稱	週轉率(%)		本益比(倍)	
	2023	2024	2023	2024
紐約證券交易所	103.11	106.54	24.02	27.76

資料來源：證券交易所、Bloomberg

3. 市場資訊揭露效率(包括時效性及充分性)之說明：

1933 年證券法規定公開發行公司必須註冊，且公開募集發行新股須向證券管理委員會提出註冊申請報告書。1934 年證券交易法加以補充規定，公開發行公司須製作各種定期及臨時報告書，以充分公開資訊。年度財務報告在會計年度結束後公佈。公司有重大事項之揭露義務，包括營業活動之變更及新發展、財務情況之變更、購併計劃，增資、減資活動與可能會導致市價變化之事實，均需不定期公告。

4. 證券之交易方式。

交易所：紐約證券交易所、美國證券交易所、NASDAQ 證券交易所

交易時間：週一至週五上午 9:30 至下午 4:00。

交易方式：人工搓合、電子交易系統。

交割制度：T+1 內。

➤ 德國

(一) 主要投資地區(國)經濟環境：經濟發展及各主要產業概況。

1. 經濟概況

貨幣單位	歐元(EUR)
國家債信評等	Moody's Aaa, S&P: AAA, Fitch:AAA-
經濟成長率(YOY)	+0.4%(2025 年第 1 季)
主要進口產品	礦產品、原油、民生用品等
主要進口區域	歐盟、中國大陸、美國等
主要出口產品	機械製品、電機設備、汽車等
主要出口區域	歐盟、美國、中國大陸等

2. 各主要產業概況

產業別	產業概況
電機製造業	德國電機電子業向為德國工業強項之一，所占德國「隱形冠軍」(非投資等級而知名度低的中型企業)比重高達 16%。在生產方面，去(2017)年該製造業收穫較前一年為佳，生產設備利用率為 87.0%。在就業市場方面，去年該製造業從業人員總數超過 85 萬 7,000 人，較前略為增加(+1.6%)。以生產項目觀之，所供應產業對象以工業設備占最多數(78%)，如自動化、能源與醫療科技，裝配性電子產品(即半導體)居次(12%)，餘為消費性電子，如機殼、娛樂用電子與光電產品(10%)。去年德國電機電子製造業投資金額高達 62 億歐元(+3%)，在研發與創新應用的經費則分別為 172 億歐元(+6%)、265 億歐元(+2%)。在國外的直接投資額則達 647 億歐元，占德國海外投資五分之一。至於營收方面，去年該業整體接單量揚升不少(+9.8%)，經價格調整後，實質生產升高了 4.5%，且無論是國內、外營收都有相同亮眼的表現，各方面的同期成長率均相當可觀。
機器製造業	機器製造業為德國第二大製造工業，出口比重達 79.2%。去(2017)年該製造業生產穩定向上，產量較前(2016 年)增加 3.1%，出現自 2011 年以來的高峰，生產設備利用率曲線亦同；去年表現高於 2011 年至 2017 年的平均值(85.9%)。去年該製造業營收上揚至 2,243 億歐元，成長率高達 4.5%。倘加計價格因素，則實質成長率亦有 3.6%，一掃數年陰霾。國內接單量成長幅度達 8%，但國內訂單進量實質成長 5%，國外為 10%，顯見市場推力主要來自境外訂單；其中歐盟國家貢獻良多，增幅高達 11%。在就業市場方面，去年該製造業平均員工總數為 101 萬 8,000 人，較前增加 1.3%，重拾 2016 年

	略減的成長步伐;該業為德國製造業中從業人口最多的產業，先前部分公司是併以縮減工時或改為半職或兼模式來度過淡季。目前隨著景氣好轉，德國機器製造業的整體景況已大幅好轉。
汽車製造業	汽車製造業為德國的領頭工業，且為德國最重要的出口導向產業。德國聯邦統計局 2018 年最新報告指出，2017 年德國汽車及零組件製品的出口金額為 2,344 億歐元，高踞德國出口總值首位，再度蟬聯德國出口產品的寶座。同期間該項亦為德國最重要的進口產品，進口金額 1,146 億歐元，占德國進口總值 11.1%。產品出口盈餘高達 1,198 億歐元，是德國貿易順差最多的冠軍產業。

3. 外匯管理及資金匯出入規定：無外匯管制

4. 最近三年當地幣值對美元匯率之最高、最低數額及其變動情形：

年度	最高價	最低價	收盤價
2022	1.14550	0.95940	1.07050
2023	1.1236	1.0467	1.1061
2024	1.1179	1.0355	1.0355

(二) 主要投資證券市場：

1. 最近二年發行及交易市場概況。

證券市場名稱	股票發行情形				債券發行情形			
	上市公司家數		股票總市值 (十億美元)		種類		金額 (億美元)	
	2023 年	2024 年	2023 年	2024 年	2023 年	2024 年	2023 年	2024 年
德國證券交易所	436	NA	2,074.32	NA	NA	NA	NA	NA

資料來源：World Federation of Exchanges、SIFMA

證券市場名稱	股價指數		證券總成交值 (十億美元)		證券類別成交金額(十億美元)			
					股票		債券	
	2023 年	2024 年	2023 年	2024 年	2023 年	2024 年	2023 年	2024 年
德國證券交易所	16,751.64	19,909.14	1,114.7	NA	1,114.7	NA	NA	NA

資料來源：World Federation of Exchanges、台灣證券交易所

2. 近二年市場週轉率、本益比

證券市場	週轉率		本益比(倍)	
	2023 年	2024 年	2023 年	2024 年
德國證券交易所	53.6	NA	12.2	NA

資料來源：證券交易所、Bloomberg

3. 市場資訊揭露效率（包括時效性及充分性）之說明：

年度、半年度財務報告需定期公佈。公司有重大事項之揭露義務，包括營業活動之變更及新發展、財務情況之變更、購併計劃，增資、減資活動與可能會導致市價變化之事實，均需不定期公告。

4. 證券之交易方式。

交易所：法蘭克福證券交易所。

交易時間：星期一至星期五 9:30~16:30。

交易作業：利用電子傳輸系統 Xetra，直接委託交易。

交割制度：在交易後的第二個營業日辦理交割。

➤ 法國

（一）主要投資地區（國）經濟環境：經濟發展及各主要產業概況。

1. 經濟概況

貨幣單位	歐元(EUR)
國家債信評等	AA (標準普爾)，Aa2 (穆迪)，AA(惠譽)
經濟成長率 (YOY)	+0.8% (2023 年)
主要進口產品	機械設備、電子設備、煤炭等
主要進口區域	中國大陸 (含香港)、美國、瑞士等
主要出口產品	機械設備、運輸工具、化工品等
主要出口區域	歐盟、美國、中國大陸等

2. 各主要產業概況

產業別	產業概況
汽車業	根據法蘭西汽車製造廠委員會發表公布的統計報告顯示，法國 2019 年汽車相關產品外銷金額達 500 億歐元。法國汽車製造從 1898 年開始至今已生產超過 2 億 5,100 萬臺汽車。1996 年開始由於歐盟及其他國家的需求日益增長，有助奠定法國汽車製造生產能力，法國汽車製造業每年都有平均 3% 的成長。2019 年全球汽車市場中有 730 萬輛由法國製造，比 2018 年下降 9%，法國製造之汽車 79% 外銷至世界各國。

自行車產品市場	歐洲主要自行車市場轉電動化自 2017 年便開始了，電動自行車、電動登山車及高速電動輔助自行車皆呈現二位數成長。德國、法國、義大利及荷蘭的電動自行車使用族群更是不斷增加。德國、法國、義大利及荷蘭的電動自行車總銷售在 2017 年增長了 21%，崛起的新星為電動登山車。在這四大市場當中，法國去年的增長表現最為明顯，達約 50%。法國市場去年的表現能夠如此亮眼是因為受到了政府的「國家獎勵專案」影響，每輛購入的電動自行車皆可得到 200 歐元的補助。根據同為 Cycleurope Industries SAS 總裁及法國產業協會 Union Sport & Cycle 主席的 Jerome Valentine 說法，這獎勵機制為銷售帶來了 50% 的成長。就數字來看，法國電動自行車市場在 2016 年成長了 30%、至 13.4 萬輛，平均零售價為 1,000 歐元。因此，去年的 50% 推算下來的銷售量約為 20 萬輛。
---------	--

3. 外匯管理及資金匯出入規定：無外匯管制

4. 最近三年當地幣值對美元匯率之最高、最低數額及其變動情形：

年度	最高價	最低價	收盤價
2022	1.14550	0.95940	1.07050
2023	1.1236	1.0467	1.1061
2024	1.1179	1.0355	1.0355

(二) 主要投資證券市場：

1. 最近二年發行及交易市場概況。

證券市場名稱	股票發行情形				債券發行情形			
	上市公司家數		股票總市值 (十億美元)		種類		金額 (億美元)	
	2023 年	2024 年	2023 年	2024 年	2023 年	2024 年	2023 年	2024 年
泛歐交易所	1,924	NA	6,889.03	NA	NA	NA	NA	NA

資料來源：World Federation of Exchanges、SIFMA

證券市場名稱	股價指數		證券總成交值 (十億美元)		證券類別成交金額 (十億美元)			
					股票		債券	
	2023 年	2024 年	2023 年	2024 年	2023 年	2024 年	2023 年	2024 年
泛歐交易	5,609.67	NA	2,523.59	NA	2,523.59	NA	NA	NA

所								
---	--	--	--	--	--	--	--	--

資料來源：SIFMA

2. 近二年市場週轉率、本益比

證券市場	週轉率		本益比(倍)	
	2023 年	2024 年	2023 年	2024 年
泛歐交易所	36.63	NA	15.94	NA

資料來源：證券交易所、Bloomberg

3. 證券上市公司資訊揭露之規定：

- 所有可能影響股價之事實，包括併購、資本變更皆因應公開揭露。
- 依據法令規定上市公司須公佈下列資訊：股東常會之召開資訊、股利發放、新股發行、認購權執行者、公司股權結構重大改變、會計年度結束後公開財務報表。

4. 證券交易制度：

交易所：Euronext 證券交易所。

交易時間：星期一至星期五 8:00~16:45。

交易作業：CAC 電腦交易系統：由證券商委託輸入電腦，自動撮合。開盤前以書面申報委託，以集合競價開盤，證券商負責集中交易與順利運作。

交割制度：利用 RELIT 系統辦理款券劃撥及直接過戶。交割時間為交易日後第二個營業日。

➤ 西班牙

(一) 主要投資地區(國)經濟環境：經濟發展及各主要產業概況。

1. 經濟概況

貨幣單位	歐元(EUR)
國家債信評等	A (標準普爾)，Baa1 (穆迪)
經濟成長率 (YOY)	+2.5% (2023 年)
主要進口產品	石油原油或瀝青原油；汽車零配件；小客車及其他載客車輛；醫藥製劑；有/無線電話、通訊設備；石油氣及其它液態碳氫化物；石油及油類；人體血液抗毒血清；電腦；氮化合物。
主要進口區域	德國、中國、法國、義大利、美國
主要出口產品	小客車及其他車輛；醫藥製劑；石油及油類；汽車零配件；豬肉，生鮮、冷藏或冷凍；載貨用機動車

	輛；柑橘類果實；陶瓷鋪面磚、貼面磚，陶瓷馬賽克磁磚；橄欖油；其他航空器；太空船及太空船發射載具
主要出口區域	法國、德國、義大利、葡萄牙、英國

2. 各主要產業概況

產業別	產業概況
工業	西班牙的製造業發達。西班牙是世界造船國，也是汽車生產大國，但僅擁有少量的民族品牌。西班牙比較廣為人知的轎車品牌是西亞特。著名皮具及時裝品牌羅意威於 1846 年在西班牙首都馬德里創立。平價時裝品牌颯拉，全球 70 多個國家擁有超過 3100 家分店，為歐洲最大的時裝零售商。和颯拉屬於同一個集團的 Massimo Dutti 創辦於 1985 年，颯拉和 Massimo Dutti 都屬於西班牙著名集團印地紡。
觀光業	西班牙在歐洲和世界上是非常著名的旅遊勝地，有著很舒適的地中海氣候並且陽光充足，是很多旅行者的度假天堂。在 2010 年西班牙的觀光人口數量達到了 5 千 3 百萬，排到在全世界第四位，僅次於第一位的法國、第二位的美國和第三位的中國，在 2010 年觀光業在西班牙國家的國內生產總值占 8.9%，並且在觀光業上的年收入總值世界排名第二，僅次於美國。世界經濟論壇（WEF）每兩年公布一次《全球旅遊與觀光競爭力報告》，2015 年西班牙首次登上「全球最具旅遊競爭力」國家的冠軍寶座，更是專家認為對觀光客最友善的國家

3. 外匯管理及資金匯出入規定：無外匯管制

4. 最近三年當地幣值對美元匯率之最高、最低數額及其變動情形：

年度	最高價	最低價	收盤價
2022	1.14550	0.95940	1.07050
2023	1.1236	1.0467	1.1061
2024	1.1179	1.0355	1.0355

（二） 主要投資證券市場：

1. 最近二年發行及交易市場概況。

證券市場名稱	股票發行情形				債券發行情形			
	上市公司家數		股票總市值 (十億美元)		總數		金額 (億美元)	
	2023 年	2024 年	2023 年	2024 年	2023 年	2024 年	2023 年	2024 年
BME 西班牙證券交易所	801	NA	769.58	NA	NA	NA	NA	NA

資料來源：World Federation of Exchanges

證券市場名稱	股價指數		證券總成交值 (十億美元)		證券類別成交金額 (十億美元)			
					股票		債券	
	2023 年	2024 年	2023 年	2024 年	2023 年	2024 年	2023 年	2024 年
BME 西班牙證券交易所	1,565.82	NA	316.07	NA	316.07	NA	NA	NA

資料來源：World Federation of Exchanges

2. 近二年市場週轉率、本益比

證券市場	週轉率		本益比(倍)	
	2023 年	2024 年	2023 年	2024 年
BME 西班牙證券交易所	41.07	NA	10.09	NA

3. 證券交易制度：

交易所：BME 西班牙證券交易所。

交易時間：星期一至星期五 9:00~17:30。

交易作業：SIBE 電子交易系統

交割制度：交割時間為交易日後第二個營業日。

➤ 荷蘭

(一) 主要投資地區(國)經濟環境：經濟發展及各主要產業概況。

1. 經濟概況

貨幣單位	歐元(EUR)
國家債信評等	AAA (標準普爾)，Aaa (穆迪)，AAA(惠譽)
經濟成長率 (YOY)	+4.3% (2022 年)
主要進口產品	礦物燃料(油)、運輸、機械、化學、塑膠、食品、金屬

主要進口區域	德國、比利時、中國、美國、英國
主要出口產品	礦物燃料(油)、機械、化學、食品、消費性電子產品、塑膠
主要出口區域	德國、比利時、英國、法國、美國

2. 各主要產業概況

產業別	產業概況
工業	主要工業部門有食品加工、石油化工、冶金、機械製造、電子、鋼鐵、造船、印刷、鑽石加工等。鹿特丹是歐洲最大的煉油中心。
農業	荷蘭的農業部門機械化程度很高，並且非常重視國際出口。荷蘭的農產品出口值在歐盟排名第一，在全球範圍內排名第二，僅次於美國。農業構成中，畜牧業佔 50%，園藝業佔 38%，種植業佔 12%。荷蘭面積僅約 41500 平方公里，但全國卻有 110 平方公里用於種植鮮花和果蔬的溫室，花卉是荷蘭的支柱性產業，年出口額達 100 億歐元，出口量佔國際市場的 60%。荷蘭還是世界上奶酪產量最大的國家，世界上成立最早的豪達奶酪交易中心久負盛名，其營運時間已有 300 多年之久；北部的菲仕蘭省是另一個酪農業發達的地區，著名的黑白雙色荷斯坦牛（Holstein）與菲士蘭馬（Friesian horse）皆源自於此。此外，荷蘭也是馬鈴薯種植最主要的生產國之一。。
服務業	主要產業為運輸、銀行、保險、股市、旅遊及餐飲等。荷蘭擁有多家著名銀行和金融機構。。

3. 外匯管理及資金匯出入規定：無外匯管制

4. 最近三年當地幣值對美元匯率之最高、最低數額及其變動情形：

年度	最高價	最低價	收盤價
2022	1.14550	0.95940	1.07050
2023	1.1236	1.0467	1.1061
2024	1.1179	1.0355	1.0355

（二） 主要投資證券市場：

1. 最近二年發行及交易市場概況。

證券市場名稱	股票發行情形				債券發行情形			
	上市公司家數		股票總市值 (十億美元)		總數		金額 (億美元)	
	2023 年	2024 年	2023 年	2024 年	2023 年	2024 年	2023 年	2024 年
泛歐交易所	NA	NA	NA	NA	NA	NA	NA	NA

資料來源：World Federation of Exchanges

證券市場名稱	股價指數		證券類別成交金額 (十億美元)			
			股票		債券	
	2023 年	2024 年	2023 年	2024 年	2023 年	2024 年
泛歐交易所	NA	NA	NA	NA	NA	NA

資料來源：World Federation of Exchanges

2. 近二年市場週轉率、本益比

證券市場	週轉率		本益比(倍)	
	2023 年	2024 年	2023 年	2024 年
泛歐交易所	NA	NA	NA	NA

3. 證券上市公司資訊揭露之規定：

- 公司有重大事項之揭露義務，包括營業活動之變更及新發展、財務情況之變更、可能導致市價變化之事實。
- 年度財務報告在會計年度結束後公佈。
- 董事長的變動需揭露以提醒投資大眾。
- 董監事及親屬交易證券須受 Criminal Justice Act (1993) 限制

4. 證券交易制度：

交易所：Euronext 證券交易所。

交易時間：星期一至星期五 8:00~16:45。

交易作業：CAC 電腦交易系統：由證券商委託輸入電腦，自動撮合。開盤前以書面申報委託，以集合競價開盤，證券商負責集中交易與順利運作。

交割制度：利用 RELIT 系統辦理款券劃撥及直接過戶。交割時間為交易日後第二個營業日。

【附錄四】證券投資信託基金資產價值之計算標準

依據中華民國 114 年 3 月 11 日金融監督管理委員會金管證投字第 1140381041 號函辦理

- 一. 本計算標準依證券投資信託及顧問法第二十八條第二項規定訂定。
- 二. 貨幣市場基金及類貨幣市場基金資產價值之計算方式：以買進成本加計至計算日止之應計利息及折溢價攤銷為準；有 call 權及 put 權之債券，以該債券之到期日（Maturity）作為折溢價之攤銷年期。
類貨幣市場基金於轉型基準日以前所購入之資產，則以轉型基準日之帳列金額為買進成本。另，類貨幣市場基金購入債券所支付之交割款項中，賣方依其持有債券期間按票面金額及利率計算之應計利息扣繳稅款，按該債券剩餘到期日（Maturity）攤銷之。
- 三. 指數型基金及指數股票型基金之基金資產價值計算，依證券投資信託契約辦理。
- 四. ETF 連結基金資產價值之計算方式：所單一連結之 ETF 主基金，以計算日該 ETF 主基金單位淨資產價值為準。
- 五. 其他證券投資信託基金資產之價值，依下列規定計算之：
 - （一） 股票：
 1. 上市者，以計算日集中交易市場之收盤價格為準；上櫃者，以計算日財團法人中華民國證券櫃檯買賣中心（以下簡稱櫃買中心）等價成交系統之收盤價格為準；經金管會核准上市、上櫃契約之興櫃股票，以計算日櫃買中心興櫃股票電腦議價點選系統之加權平均成交價為準；未上市、未上櫃之股票（含未經金管會核准上市、上櫃契約之興櫃股票）及上市、上櫃及興櫃公司之私募股票，以買進成本為準，經金管會核准上市、上櫃契約之興櫃股票，如後撤銷上市、上櫃契約者，則以核准撤銷當日之加權平均成交價計算之，惟有客觀證據顯示投資之價值業已減損，應認列減損損失，但證券投資信託契約另有約定時，從其約定。認購已上市、上櫃及經金管會核准上市、上櫃契約之興櫃之同種類增資或承銷股票，準用上開規定；認購初次上市、上櫃〈含不須登錄興櫃之公營事業〉之股票，於該股票掛牌交易前，以買進成本為準。
 2. 持有因財務困難而暫停交易股票者，自該股票暫停交易日起，以該股票暫停交易前一營業日之集中交易市場或櫃買中心等價自動成交系統之收盤價與該股票暫停交易前之最近期依法

令公告之財務報告所列示之每股淨資產價值比較，如低於每股淨資產價值時，則以該收盤價為計算標準；如高於每股淨資產價值時，則以每一營業日按當時法令規定之最高跌幅計算之該股票價格至淨資產價值為準。上揭計算之價格於該股票發行公司於暫停交易開始日後依法令公告最新之財務報告所列示之每股淨資產價值時，一次調整至最新之財務報告所列示之每股淨資產價值，惟以暫停交易前一營業日收盤價為上限。惟最新財務報告經會計師出具為非標準式核閱報告時，則採最新二期依法令公告財務報告所分別列示之每股淨資產價值之較低者為準。

3. 暫停交易股票於恢復交易首日之成交量超過該股票暫停交易前一曆月之每一營業日平均成交量，且該首日之收盤價已高於當時法令規定之最高跌幅價格者，則自該日起恢復按上市、上櫃股票之計算標準計算之。
4. 如該股票恢復交易首日之成交量未達前款標準，或其收盤價仍達最高跌幅者，則俟自該股票之成交量達前款標準且收盤價已高於當時法令規定之最高跌幅價格之日起，始恢復按上市、上櫃股票之計算標準計算之。在成交量、收盤價未達前款標準前，則自該股票恢復交易前一營業日之計算價格按每一營業日最高漲幅或最高跌幅逐日計算其價格至趨近計算日之收盤價為止。
5. 因財務困難而暫停交易股票若暫停交易期滿而終止交易，則以零價值為計算標準，俟出售該股票時再以售價計算之。
6. 持有因公司合併而終止上市（櫃）之股票，屬吸收合併者，自消滅公司股票停止買賣之日起，持有之消滅公司股數應依換股比例換算為存續公司股數，於合併基準日（不含）前八個營業日之停止買賣期間依存續公司集中交易市場收盤價格或櫃買中心等價自動成交系統之收盤價格計算之；並於合併基準日起按本項 1 之規定處理。
7. 持有因公司合併而終止上市（櫃）之股票，屬新設合併者，持有之消滅公司股票於合併基準日（不含）前八個營業日之停止買賣期間，依消滅公司最後交易日集中交易市場收盤價格或櫃買中心等價自動成交系統之收盤價格計算之；新設公司股票上市日，持有之消滅公司股數應依換股比例換算為新設公司股數，於計算日以新設公司集中交易市場收盤價格或櫃買中心等價自動成交系統之收盤價格計算之。
8. 持有因公司分割減資而終止上市（櫃）之股票，持有之減資原股票於減資新股票開始上市（櫃）買賣日前之停止買賣期間，

依減資原股票最後交易日集中交易市場收盤價格或櫃買中心等價自動成交系統之收盤價格計算之；減資原股票之帳列金額，按減資比例或相對公平價值分拆列入減資新股票之帳列成本。減資新股票於上市（櫃）開始買賣日起按本項 1 之規定處理。

9. 融資買入股票及融券賣出股票：上市者，以計算日集中交易市場之收盤價格為準；上櫃者，以計算日櫃買中心等價自動成交系統之收盤價格為準。

10. 以上所稱「財務困難」係指股票發行公司發生下列情事：

- (1)公司未依法令期限辦理財務報告或財務預測之公告申報者。
- (2)公司因重整經法院裁定其股票禁止轉讓者。
- (3)公司未依一般公認會計編製報表或會計師之意見為無法表示意見或否定意見者。
- (4)公司違反上市（櫃）重大訊息章則規定且情節重大，有停止買賣股票之必要者。
- (5)公司之興建工程有重大延誤或有重大違反特許合約者。
- (6)公司發生存款不足退票情事且未於規定期限完成補正者。
- (7)公司無法償還到期債務且未於規定期限與債權人達成協議者。
- (8)發生其他財務困難情事而被臺灣證券交易市場股份有限公司或櫃買中心停止買賣股票者。

（二）受益憑證：上市（櫃）者，以計算日集中交易市場或櫃買中心之收盤價格為準；未上市（櫃）者，以計算日證券投資信託事業依證券投資信託契約所載公告網站之單位淨資產價值為準。

（三）台灣存託憑證：上市者，以計算日集中交易市場之收盤價格為準；上櫃者，以計算日櫃買中心等價自動成交系統之收盤價格為準。

（四）轉換公司債：

1. 上市（櫃）者，以計算日之收盤價格加計至計算日止應收之利息為準；轉換公司債提出申請轉換後，應即改以股票或債券換股權利證書評價，其評價方式準用第（一）款規定。
2. 持有暫停交易或上市（櫃）轉下市（櫃）者，以該債券最後交易日之收盤價為準，依相關規定按該債券剩餘存續期間攤銷折溢價，並加計至計算日止應收之利息為準，惟如有證據顯示投資之價值業已減損，應認列減損損失。暫停交易轉換公司債於恢復日起按本款 1 之規定處理。
3. 暫停交易轉換公司債若為「問題公司債處理規則」所稱之問題公司債，則依「問題公司債處理規則」辦理。

(五) 公債：上市者，以計算日之收盤價格加計至計算日止應收之利息為準；上櫃者，優先以計算日櫃買中心等值成交系統之成交價加權平均值利率換算之價格加計至計算日止應收之利息為準；當日等值成交系統未有交易者，則以證券商營業處所議價之成交價加權平均值加計至計算日止應收之利息為準；如以上二者均無成交紀錄且該債券之到期日在一年(含)以上者，則以該公債前一日帳列值利率與櫃買中心公佈之公債指數值利率作比較，如落在櫃買中心公佈之台灣公債指數成份所揭露之債券值利率上下 10 bps (含) 區間內，則以前一日帳列值利率換算之價格，並加計至計算日止應收之利息為準；如落在櫃買中心公佈之台灣公債指數成份所揭露之債券值利率上下 10 bps 區間外，則以櫃買中心台灣公債指數成份所揭露之債券值利率換算之價格，並加計至計算日止應收之利息為準；如以上二者均無成交紀錄且該債券之到期日在一年(不含)以下者，則以櫃買中心公佈之各期次債券公平價格，並加計至計算日止應收之利息為準。

(六) 金融債券、普通公司債、其他債券、金融資產證券化受益證券、資產基礎證券及不動產資產信託受益證券：

1. 94 年 12 月 31 日以前(含)購買且未於 95 年 1 月 1 日以後(含)出售部分持券者，依下列規定計算之：

- (1) 上市者，以計算日之收盤價格加計至計算日止應收之利息為準。
- (2) 上櫃且票面利率為固定利率者，以計算日證券商營業處所議價之成交價加權平均值加計至計算日止應收之利息為準。
- (3) 上櫃且票面利率為浮動利率者，以計算日證券商營業處所議價之成交價加權平均值加計至計算日止應收之利息為準，但計算日證券商營業處所未有成交價加權平均值者，則採前一日帳列金額，另按時攤銷帳列金額與面額之差額，並加計至計算日止應收之利息為準。
- (4) 未上市、上櫃者，以其面值加計至計算日止應收之利息並依相關規定按時攤銷折溢價。
- (5) 持有暫停交易或上市(櫃)轉下市(櫃)者，以該債券於集中交易市場上市最後交易日之收盤價或於證券商營業處所上櫃最後交易日之成交價加權平均值為成本，依相關規定按該債券剩餘存續期間攤銷折溢價，並加計至計算日止應收之利息；暫停交易債券於恢復日起按本款 1 之規定處理。

2. 94 年 12 月 31 日以前(含)購買且於 95 年 1 月 1 日以後(含)出售部分後之持券，及 95 年 1 月 1 日以後(含)購買者：

- (1) 上市及上櫃且票面利率為固定利率者，以計算日之收盤值利率或證券商營業處所議價之加權平均成交值利率與櫃買中心公佈之公司債參考值利率作比較，如落在櫃買中心公佈之公司債參考值利率上下

20 bps (含) 區間內，則以收盤值利率或證券商營業處所議價之加權平均成交值利率，並加計至計算日止應收之利息為準；如落在櫃買中心公佈之公司債參考值利率上下 20 bps 區間外，則以櫃買中心公佈之公司債參考值利率加減 20 bps，並加計至計算日止應收之利息為準；未上市、上櫃者，以櫃買中心公佈之公司債參考值利率，並加計至計算日止應收之利息為準。上揭與櫃買中心公佈之公司債參考值利率作比較時，應遵守下列原則：

A. 債券年期 (Maturity) 與櫃買中心公佈之公司債參考值利率所載年期不同時，以線性差補方式計算公司債參考值利率，但當債券為分次還本債券時，則以加權平均到期年限計算該債券之剩餘到期年期；債券到期年限未滿 1 個月時，以 1 個月為之；金融資產證券化受益證券之法定到期日與預定到期日不同時，以預定到期日為準；有 call 權及 put 權之債券，其到期年限以該債券之到期日為準。

B. 債券信用評等與櫃買中心公佈之公司債參考值利率所載信用評等之對應原則如下：

(A) 債券信用評等若有 + 或 -，一律刪除 (例如：「A-」或「A+」一律視為 A)。

(B) 有單一保證銀行之債券，以保證銀行之信用評等為準；有聯合保證銀行之債券，以主辦銀行之信用評等為準；以資產擔保債券者，視同無擔保，無擔保債券以發行公司主體之信用評等為準；次順位債券，以該債券本身的信用評等為準，惟當該次順位債券本身無信用評等，則以發行公司主體之信用評等再降二級為準；發行公司主體有不同信用評等公司之信用評等時，以最低之信用評等為準。

(C) 金融資產證券化受益證券、資產基礎證券及不動產資產信託受益證券之信評等級以受益證券本身信評等級為準。

(2) 上櫃且票面利率為浮動利率者，按本條第 (十五) 項 2 之規定處理。

3. 債券若為「問題公司債處理規則」所稱之問題公司債，則依「問題公司債處理規則」辦理。

(七) 附買回債券及短期票券 (含發行期限在一年以內之受益證券及資產基礎證券)：以買進成本加計至計算日止按買進利率計算之應收利息為準，惟有客觀證據顯示投資之價值業已減損，應認列減損損失。

(八) 認購 (售) 權證：上市者，以計算日集中交易市場之收盤價格為準；上櫃者，以櫃買中心等價自動成交系統之收盤價格為準。

(九) 國外上市／上櫃股票：以計算日證券投資信託事業營業時間內可收到證券集中交易市場／證券商營業處所之最近收盤價格為準。持有暫停交易、久無報價與成交資訊、市場價格無法反映公平價格者，以基金經理公司洽商其他獨立專業機構、經理公司隸屬集團之母公司評價委員會或經理公司評價委員會提供之公平價格為準。基金經理公司應於內部控制制度中載明久無報價與成交資訊之適用時機（如：一個月、二個月等）及重新評價之合理周期（如：一周、一個月等）。

(十) 國外債券：以計算日自證券投資信託契約所約定之價格資訊提供機構所取得之最近價格、成交價、買價或中價加計至計算日止應收之利息為準。持有暫停交易、久無報價與成交資訊或市場價格無法反映公平價格者，以基金經理公司洽商其他獨立專業機構、經理公司隸屬集團之母公司評價委員會或經理公司評價委員會提供之公平價格為準。基金經理公司應於內部控制制度中載明久無報價與成交資訊之適用時機（如：一個月、二個月等）及重新評價之合理周期（如：一周、一個月等）。

(十一) 國外共同基金：

1. 上市（櫃）者，以計算日自證券投資信託契約所載資訊公司取得各集中交易市場或店頭市場之收盤價格為準。持有暫停交易者，以基金經理公司洽商國外次保管銀行、其他獨立專業機構或經理公司隸屬集團之母公司評價委員會提供之公平價格為準。
2. 未上市（櫃）者，以計算日證券投資信託事業營業時間內，取得國外共同基金公司最近之淨資產價值為準。持有暫停交易者，如暫停期間仍能取得通知或公告淨資產價值，以通知或公告之淨資產價值計算；如暫停期間無通知或公告淨資產價值者，則以暫停交易前一營業日淨資產價值計算。

(十二) 其他國外投資標的：上市者，依計算日之集中交易市場之收盤價格為準；未上市者，依規範各該國外投資標的之證券投資信託契約、投資說明書、公開說明書或其他類似性質文件之規定計算其價格。

(十三) 不動產投資信託基金受益證券：上市者，以計算日集中交易市場之收盤價格為準；上櫃者，以計算日櫃買中心等價自動成交系統之收盤價格為準；未上市、上櫃者，以計算日受託機構最新公告之淨資產價值為準，但證券投資信託契約另有規定者，依其規定辦理。

(十四) 結構式債券：

1. 94 年 12 月 31 日以前（含）購買且未於 95 年 1 月 1 日以後（含）出售部分持券者：依本條（六）1 及 3 之規定處理。
2. 94 年 12 月 31 日以前（含）購買且於 95 年 1 月 1 日以後（含）出售部分後之持券，及 95 年 1 月 1 日以後（含）購買者：至少每星期應重新計算一次，計算方式以 3 家證券商（含交易對手）提供之公平價格之平均值或獨立評價機構提供之價格為準。

（十五）結構式定期存款：

1. 94 年 12 月 31 日以前（含）購買者：以存款金額加計至計算日止之應收利息為準。
2. 95 年 1 月 1 日以後（含）購買者：由交易對手提供之公平價格為準。

（十六）參與憑證：以計算日證券投資信託事業營業時間內可收到參與憑證所連結單一股票於證券集中交易市場／證券商營業處所之最近收盤價格為準。持有之參與憑證所連結單一股票有暫停交易者，以基金經理公司洽商經理公司隸屬集團之母公司評價委員會、經理公司評價委員會或其他獨立專業機構提供之公平價格為準。

六．國內、外證券相關商品：

1. 集中交易市場交易者，以計算日集中交易市場之收盤價格為準；非集中交易市場交易者，以計算日自證券投資信託契約所約定之價格資訊提供機構所取得之價格或交易對手所提供之價格為準。
2. 期貨：依期貨契約所定之標的種類所屬之期貨交易市場於計算日之結算價格為準，以計算契約利得或損失。

運用投資於國內之基金從事經金管會核准臺灣期貨交易所授權歐洲期貨交易所上市台股期貨及臺指選擇權之一天期期貨契約時，以計算日之結算價格為準，於次一營業日計算基金資產價值。

遠期外匯合約：各類型基金以計算日外匯市場之結算匯率為準，惟計算日當日外匯市場無相當於合約剩餘期間之遠期匯率時，得以線性差補方式計算之。

七．第五條除暫停交易股票及持有因公司合併而終止上市（櫃）之股票於股份轉換停止買賣期間外，規定之計算日無收盤價格、加權平均成交價、成交價加權平均值利率換算之價格、平均價格、結算價格、最近價格、成交價、買價、中價、參考利率、公平價格、公平價格之平均值、結算匯率者，以最近之收盤價格、加權平均成交價、成交價加權平均值利率換算之價格、平均價格、

結算價格、最近價格、成交價、買價、中價、參考利率、公平價格、公平價格之平均值、結算匯率代之。

八. 國外淨資產價值之計算，有關外幣兌換新台幣之匯率依證券投資信託契約約定時點之價格為準。

九.

1. 第五條第(九)至(十六)項之資產因受金融制裁(如包括加拿大、法國、德國、義大利、日本、英國和美國以及歐盟在內的七國集團(G7)國家的金融制裁制度)而缺乏流動性、難以出售或估價等問題，經理公司得依基金之最佳利益決定是否沿用「問題公司債處理規則」第四條至第十二條規定。
2. 目標到期債券基金持有上述資產，經理公司應於將基金持有資產評價為零後，即時將受影響之基金淨資產價值及上述資產後續處理方式等資訊依基金信託契約規定公告並通知受益人，並應於上述資產處理完成前，每年定期公告資產處理情形。

【附錄五】中華民國證券投資信託暨顧問商業同業公會證券投資信託基金淨資產價值計算之可容忍偏差率標準及處理作業辦法

依據中華民國 114 年 2 月 19 日金融監督管理委員會金管證投字第 1130359053 號函辦理

一、法源依據及目的

本標準及處理作業辦法依據證券投資信託基金管理辦法第七十二條規定訂定之。

基金淨資產價值是要表達最接近基金真正的市場價格，惟淨資產價值的準確性會受到來自不同交易制度、時差、匯率、稅務等因素而受到影響，導致需調整淨資產價值，在保障投資人權益之前題下，減少業者過度繁複且不具經濟價值之作業程序，爰訂定本標準及處理作業辦法。

二、適用情形

投信事業於基金淨資產價值偏差達第三條所定可容忍偏差率標準時，應依本標準及處理作業辦法之相關規定辦理，以保護投資人。至於未達第三條所定可容忍偏差率標準時，除投信事業有故意或重大過失者應賠償投資人外，因影響不大而屬可容忍範圍，得比照一般公認會計原則之估計變動處理，以減少冗長及高費用的公告作業流程，但應將基金帳務調整之紀錄留存備查。

三、各類型基金適用之可容忍偏差率標準如下：

- (一)貨幣市場型基金：淨值偏差發生日淨值之 0.125% (含)；
- (二)債券型基金：淨值偏差發生日淨值之 0.25% (含)；
- (三)股票型：淨值偏差發生日淨值之 0.5% (含)；
- (四)平衡型及多重資產型基金：淨值偏差發生日淨值之 0.25% (含)；
- (五)保本型、指數型、指數股票型、主動式交易所交易基金、組合及其他類型基金：依其類別分別適用上述類別比率。

四、若基金淨資產價值調整之比率達前條可容忍偏差率標準時，投信事業除依第六條之控管程序辦理外，應儘速計算差異金額並調整基金淨資產價值。除遇有特殊狀況外，投信事業應自發現偏差之日起 7 個營業日內公告，並自公告日起 20 個營業日內完成差額補足事宜。

五、若基金淨資產價值調整之比率達第三條可容忍偏差率標準時，投信事業於辦理差額補足作業之處理原則如下：

(一)淨資產價值低估時

- 1. 申購者：投信事業應進行帳務調整，但不影響受益人之總申購價金。
- 2. 贖回者：投信事業須就短付之贖回款差額，自基金專戶撥付予受益人。
- 3. 舉例如下表：

淨資產價值低估	偏差時	調整後	說明
申購者	申購金額\$800 NAV:\$8 購得 100 單位	申購金額\$800 NAV:\$10 以 80 單位計	進行帳務調整，但不影響受益人之總申購價金\$800。
贖回者	贖回 100 單位 NAV:\$8 贖回金額 \$ 800	贖回 100 單位 NAV:\$10 贖回金額 \$ 1000	贖回金額應為\$1000，故由基金資產補足受益人所遭受之損失\$200，以維持正確的基金資產價值。

(二)淨資產價值高估時

1. 申購者：投信事業須就短付之單位數差額，補發予受益人並調整基金發行在外單位數。
2. 贖回者：投信事業須就已支付之溢付贖回款差額，對基金資產進行補足。
3. 原則上，投信事業必須去補足由於某些受益人受惠而產生的損失給基金，且只要當淨資產價值重新計算並求出投信事業應補償基金的金額，投信事業應對基金資產進行補足，舉例如下表：

淨資產價值高估	偏差時	調整後	說明
申購者	申購金額\$800 NAV:\$10 購得 80 單位	申購金額\$800 NAV:\$8 購得 100 單位	進行帳務調整，但不影響受益人之總申購價金\$800。
贖回者	贖回 100 單位 NAV:\$10 贖回金額 \$ 1000	贖回 100 單位 NAV:\$8 贖回金額 \$ 800	贖回金額應為\$800，投信事業須就已支付之贖回款而使基金受有損失部分，對基金資產進行補足。

六、當調整基金淨資產價值之比率達到前揭可容忍偏差率標準時，投信事業應執行之相關控管程序如下：

- (一)知會金管會、同業公會、基金保管機構及基金之簽證會計師。
- (二)計算偏差的財務影響及補足受益人的金額。
- (三)基金簽證會計師對投信事業淨資產價值偏差之處理出具報告，內容應包含對基金淨資產價值計算偏差的更正分錄出示意見、基金淨資產價值已重新計算及基金/投資人遭受的損失金額等。
- (四)檢具會計師報告，將補足金額或帳務調整內容陳報金管會備查。

- (五)公告並通知受影響之銷售機構及受益人，淨資產價值偏差之金額及補足損失的方式，並為妥善處理。
- (六)除遇有特殊狀況外，投信事業應自發現偏差之日起7個營業日內公告，並自公告日起20個營業日內完成差額補足事宜。
- (七)投信事業事後應檢討更正之行動方案、處理步驟、內部控制因應方式及後續處理過程是否合理。
- (八)於基金年度財務報告中揭露會計師對基金淨資產價值偏差更正流程之合理性，及陳述偏差的淨資產價值已重新計算、基金/投資人遭受的損失金額及支付的補足金額。

七、本標準及處理作業辦法經本公會理事會通過並報請金管會備查後施行；修正時，亦同。

【附錄六】問題公司債處理規則

中華民國 98 年 8 月 11 日中華民國證券投資信託暨顧問商業同業公會中信顧字第 0980006605 號函修正發布第 4 條、第 6 條至第 11 條條文（中華民國 98 年 8 月 4 日行政院金融監督管理委員會金管證投字第 0980039281 號函）

第一條

關於本基金持有問題公司債之相關事項，除法令或信託契約另有規定外，本規則辦理。

第二條

本規則所指問題發行公司，係指公司債之發行公司有下列情事之一者：

- 一、發行公司未依本基金所購入之公司債受託契約所定之日期返還本金；
 - 二、發行公司未依本基金所購入之公司債受託契約所定之日期清償利息；
 - 三、本基金所購入之公司債未獲清償前，發行公司所發行之其他公司債發生本項第（一）款或第（二）款之情事；
 - 四、本基金所購入之公司債未獲清償前，發行公司或其關係人所簽發之票據因存款不足而遭退票者；
 - 五、本基金所購入之公司債未獲清償前，發行公司有停止營業、聲請重整、破產、解散、出售對公司繼續營運有重大影響之主要資產或與其他公司進行合併，且無力即時償還本息；
 - 六、本基金所購入之公司債未獲清償前，發行公司於公開場合中，表明發行公司將無法如期償還其所發行公司債之本息或其他債權；
 - 七、其所發行之上市或上櫃股票於證券集中交易市場或證券櫃檯買賣中心交易時，發生違約交割情事，且違約交割者為發行公司之關係人者；
 - 八、本基金所購入之公司債未獲清償前，發行公司之資產遭受扣押、查封，自該扣押查封之日起十五日內未能解除，足以嚴重影響發行公司之清償能力者；
 - 九、本基金所購入公司債未獲清償前，發行公司發生其代表人或董事有證券交易法第一百七十一條第一項第二款之情事而遭法院收押或檢調機關偵辦，而其情節重大，足以影響發行公司之清償能力者；
 - 十、本基金所購入公司債未獲清償前，發行公司發生其他足以嚴重影響該公司清償本金或利息能力之情事。
- 前項第（四）款及第（七）款所稱關係人，係指發行公司董事長或與發行公司具有公司法第六章之一所定之關係者。

第三條

本規則所指之基準日，係指經理公司將本基金持有問題發行公司所發行之公司債，依其帳面價值，加計至基準日前一日之應收利息，撥入獨立子帳戶之日，即：

一、發行公司發生前條第一項第（一）款之情事時，指發行公司依約應還本金之日。

二、發行公司發生前條第一項第（二）款之情事時，指公司債之受託契約所定清償期限之日。

三、發行公司發生前條第一項第（三）款之情事時，指發行公司依各該公司債受託契約所定應返還本金或利息之日。

四、發行公司發生前條第一項第（四）款至第（十）款之情事時，指中華民國證券投資信託暨顧問商業同業公會（以下簡稱投信投顧公會）決議通知經理公司之日，第（八）至（十）款所稱足以影響發行公司清償能力者，須經投信投顧公會之決議認可。

五、前條第一項第（三）款所定基準日之事由，已經當日新聞媒體披露者，以該日為基準日。未經媒體披露者，則以投信投顧公會將前開事由通知證券投資信託事業之日為基準日。

六、前條第一項各款所定之基準日，如非營業日，則順延至次一營業日。

第四條

本規則所指「子帳戶」，係指經理公司為保管本基金所持有之各問題發行公司所發行之問題公司債，於本基金之專戶外，另行於基金保管機構設置之獨立帳戶，專記載各問題公司債之資產。

第五條

子帳戶受益人，係指於基準日當日持有問題公司債之證券投資信託基金受益人。

第六條

經理公司對問題公司債之處理

一、本基金所持有之公司債，其發行公司發生本規則第二條所定之事由時，經理公司應自基準日起，將本基金中所持有之問題公司債，依基準日之不同，分別轉撥不同之子帳戶，並於轉撥之同日，以書面報金管會核備。

二、經理公司及基金保管機構應為每一子帳戶製作個別之帳冊文件，以區隔子帳戶資產與本基金專戶之資產。

三、自基準日起經理公司對本基金資產之淨資產價值之公告方式依下列方式為之：

（一）基金專戶之資產應依發行單位數計算淨資產價值每營業日公告之。

（二）基金設有子帳戶者，應於基準日公告子帳戶資產帳面價值、子帳戶單位數、子帳戶單位淨資產價值及備抵跌價損失金額，有明確證據顯示子帳戶資產之價值有變化時，應重新公告並以書面通知子帳戶受益人。

四、經理公司應製作子帳戶之受益人名冊，記載受益人之姓名或名稱、住所或居所、基準日當日受益權之單位數及其轉讓登記等有關資料，以為分配子帳戶資產之依據。

五、經理公司應依現行有關法令、信託契約之規定暨金管會之指示，並盡善良管理人之注意義務向問題發行公司追償、收取債權及處分子帳戶之資產。

六、經理公司對子帳戶資產之經理權限，除追償、收取問題公司債之本息債權、及處分問題公司債以換取對價之決定權外，不得再運用子帳戶之資產從事任何投資。

第七條

子帳戶之資產

一、撥入子帳戶之問題公司債帳面價值及至基準日前一日止應收之利息。

二、前款本息所生之孳息。

三、因子帳戶受益人對於子帳戶之分配請求權罹於時效所遺留之資產。

四、經理公司處分問題公司債所得之對價及其孳息。

五、其他依法令或信託契約規定屬於子帳戶之資產者。

第八條

子帳戶資產金額之分配

一、經理公司應於每一會計年度結束日，於子帳戶可分配金額達新臺幣壹佰萬元以上時，將子帳戶之資產分配予該子帳戶之受益人。

二、子帳戶可分配之金額，除有不可抗力因素，得由經理公司報經金管會核准變更分配日期外，應於會計年度結束後三個月內為之。

三、子帳戶可分配之金額，應經金管會核准辦理公開發行公司之簽證會計師查核簽證後，始得分配。

四、每次分配之總金額，應由基金保管機構另行開立帳戶保管，不再視為子帳戶資產之一部份，但其所生之孳息應併入子帳戶資產。

五、記載於子帳戶名冊之受益人，於子帳戶內之問題公司債獲償或處分後，得於分配時依其在基準日所持有受益憑證所表彰之權利，分配其應得之金額。

六、子帳戶受益人於受分配時，可請求經理公司將分配金額轉換成本基金之受益憑證。

七、子帳戶受益人對於子帳戶資產之分配請求權，自經理公司分配資產之通知送達後五年間不行使而消滅，該時效消滅產生之收益併入子帳戶資產。

第九條

子帳戶應負擔之費用

一、有關子帳戶所發生之一切支出及費用，於問題公司債之本息獲償或變現前，均由經理公司先行墊付。

二、子帳戶內之問題公司債獲償或變現後，於分配金額予子帳戶受益人前，經理公司應指示基金保管機構支付下列費用：

（一）為取得或處分子帳戶內之問題公司債之本息所衍生或代墊之一切相關費用。

- (二) 子帳戶內之問題公司債所應支付之一切稅捐。
- (三) 經理公司與基金保管機構之報酬。
- (四) 會計師查核子帳戶財務報告之簽證費用。

第十條

經理公司及保管機構之報酬

- 一、經理公司就子帳戶資產不計收報酬。
- 二、基金保管機構於子帳戶之資產分配予受益人前，不得就所保管子帳戶資產請求任何報酬；但基金保管機構於每次分配子帳戶之資產予受益人時，得就保管該子帳戶收取適當的保管費，惟數額不得超過原信託契約所定之費率。

第十一條

子帳戶之清算

- 一、問題發行公司已依和解條件給付價金、或已確定給付不能或無財產可供執行時，經理公司應依規定清算子帳戶，將子帳戶之全部剩餘資產分配予子帳戶受益人。
- 二、經理公司依前項規定，支付子帳戶之費用並將剩餘資產全部分配予受益人後，應指示基金保管機構結清帳戶。
- 三、本基金如因故實施清算，惟子帳戶仍有剩餘財產尚待執行時，得由原經理公司、或移轉由其他證券投資信託事業或基金保管機構繼續經理之。

第十二條

基準日當日之受益人自基準日起即適用本規則之規定。

【附錄七】證券投資信託基金最近二年度財務報表

鋒裕匯理證券投資信託股份有限公司
鋒裕匯理全球投資等級綠色債券證券投資
信託基金

財務報表暨會計師查核報告

民國一一三年度及一一二年度

公 司 地 址：台北市信義路5段7號台北101大樓32樓之一
電 話：(02)8101-0696



安侯建業聯合會計師事務所
KPMG

台北市110615信義路5段7號68樓(台北101大樓)
68F., TAIPEI 101 TOWER, No. 7, Sec. 5,
Xinyi Road, Taipei City 110615, Taiwan (R.O.C.)

電話 Tel + 886 2 8101 6866
傳真 Fax + 886 2 8101 6867
網址 Web kpmg.com/tw

會計師查核報告

鋒裕匯理全球投資等級綠色債券證券投資信託基金 公鑒：

查核意見

鋒裕匯理全球投資等級綠色債券證券投資信託基金民國一一三年及一一二年十二月三十一日之淨資產價值報告書及投資明細表，暨民國一一三年及一一二年一月一日至十二月三十一日之淨資產價值變動表，以及財務報表附註(包括重大會計政策彙總)，業經本會計師查核竣事。

依本會計師之意見，上開財務報表在所有重大方面係依照證券投資信託基金之相關法令暨財團法人中華民國會計研究發展基金會所公布之各號企業會計準則公報及其解釋編製，足以允當表達鋒裕匯理全球投資等級綠色債券證券投資信託基金民國一一三年及一一二年十二月三十一日之淨資產，暨民國一一三年及一一二年一月一日至十二月三十一日之淨資產價值變動。

查核意見之基礎

本會計師係依照會計師查核簽證財務報表規則及審計準則規劃並執行查核工作。本會計師於該等準則下之責任將於會計師查核財務報表之責任段進一步說明。本會計師所隸屬事務所受獨立性規範之人員已依會計師職業道德規範，與鋒裕匯理全球投資等級綠色債券證券投資信託基金保持超然獨立，並履行該規範之其他責任。本會計師相信已取得足夠及適切之查核證據，以作為表示查核意見之基礎。

管理階層對財務報表之責任

管理階層之責任係依照證券投資信託基金之相關法令暨財團法人中華民國會計研究發展基金會所公布之各號企業會計準則公報及其解釋編製允當表達之財務報表，且維持與財務報表編製有關之必要內部控制，以確保財務報表未存有導因於舞弊或錯誤之重大不實表達。

於編製財務報表時，管理階層之責任亦包括評估鋒裕匯理全球投資等級綠色債券證券投資信託基金繼續經營之能力、相關事項之揭露，以及繼續經營會計基礎之採用，除非管理階層意圖清算鋒裕匯理全球投資等級綠色債券證券投資信託基金或停止營業，或除清算或停業外別無實際可行之其他方案。

KPMG, a Taiwan partnership and a member firm of the KPMG global organization of independent member firms affiliated with KPMG International Limited, a private English company limited by guarantee.



會計師查核財務報表之責任


本會計師查核財務報表之目的，係對財務報表整體是否存有導因於舞弊或錯誤之重大不實表達取得合理確信，並出具查核報告。合理確信係高度確信，惟依照審計準則執行之查核工作無法保證必能偵出財務報表存有之重大不實表達。不實表達可能導因於舞弊或錯誤。如不實表達之個別金額或彙總數可合理預期將影響財務報表使用者所作之經濟決策，則被認為具有重大性。

本會計師依照審計準則查核時，運用專業判斷及專業懷疑。本會計師亦執行下列工作：

1. 辨認並評估財務報表導因於舞弊或錯誤之重大不實表達風險；對所評估之風險設計及執行適當之因應對策；並取得足夠及適切之查核證據以作為查核意見之基礎。因舞弊可能涉及共謀、偽造、故意遺漏、不實聲明或踰越內部控制，故未偵出導因於舞弊之重大不實表達之風險高於導因於錯誤者。
2. 對與查核攸關之內部控制取得必要之瞭解，以設計當時情況下適當之查核程序，惟其目的非對鋒裕匯理全球投資等級綠色債券證券投資信託基金內部控制之有效性表示意見。
3. 評估管理階層所採用會計政策之適當性，及其所作會計估計與相關揭露之合理性。
4. 依據所取得之查核證據，對管理階層採用繼續經營會計基礎之適當性，以及使鋒裕匯理全球投資等級綠色債券證券投資信託基金繼續經營之能力可能產生重大疑慮之事件或情況是否存在重大不確定性，作出結論。本會計師若認為該等事件或情況存在重大不確定性，則須於查核報告中提醒財務報表使用者注意財務報表之相關揭露，或於該等揭露係屬不適當時修正查核意見。本會計師之結論係以截至查核報告日所取得之查核證據為基礎。惟未來事件或情況可能導致鋒裕匯理全球投資等級綠色債券證券投資信託基金不再具有繼續經營之能力。
5. 評估財務報表(包括相關附註)之整體表達、結構及內容，以及財務報表是否允當表達相關交易及事件。

本會計師與治理單位溝通之事項，包括所規劃之查核範圍及時間，以及重大查核發現(包括於查核過程中所辨認之內部控制顯著缺失)。

安侯建業聯合會計師事務所

會計師：謝秋華 

證券主管機關：金管證審字第1050036075號
核准簽證文號
民國 一 一 四 年 二 月 二 十 日

鋒裕匯理證券投資信託股份有限公司
鋒裕匯理全球投資等級綠色債券證券投資信託基金
淨資產價值報告書
民國一十三年及一十二年十二月三十一日

單位：新台幣元

	113.12.31		112.12.31	
	金額	%	金額	%
資 產：				
政府公債—按市價計值，民國113年及112年12月31日 成本分別為72,832,117元及37,930,404元	\$ 71,830,657	6	35,587,955	5
公司債—按市價計值，民國113年及112年12月31日成 本分別為767,862,189元及557,178,385元	786,989,060	66	537,299,998	71
金融債—按市價計值，民國113年及112年12月31日成 本分別為245,142,408元及121,632,951元	256,577,413	21	130,932,820	17
銀行存款	57,879,827	5	51,476,245	7
應收利息(附註五(一))	15,165,087	1	9,188,128	1
應收期貨保證金	9,586,514	1	4,912,659	1
應收外匯交割款	479,317	-	8,293	-
應收發行受益憑證款	883,334	-	240,429	-
應收遠期外匯款(附註七(一))	6,259,420	-	-	-
其他應收款	5,200	-	5,181	-
	<u>1,205,655,829</u>	<u>100</u>	<u>769,651,708</u>	<u>102</u>
負 債：				
應付即期外匯款	479,003	-	8,301	-
應付受益權單位買回款	4,282,075	-	6,916,437	1
應付經理費(附註五(二)及六)	1,489,248	-	946,148	-
應付保管費(附註五(二))	258,137	-	163,998	-
應付遠期外匯款(附註七(一))	1,601,610	-	4,700,510	1
其他應付款(附註六)	419,411	-	635,158	-
	<u>8,529,484</u>	<u>-</u>	<u>13,370,552</u>	<u>2</u>
淨資產	<u>\$ 1,197,126,345</u>	<u>100</u>	<u>756,281,156</u>	<u>100</u>

董事長：王大智

王大智
Eddy Wong

(請詳閱後附財務報表附註)

總經理：黃日康

黃日康

會計主管：許碧玉

許碧玉

鋒裕匯理證券投資信託股份有限公司
鋒裕匯理全球投資等級債券證券投資信託基金

淨資產價值報告書(續)

民國一十三年及十二月底十二月三十一日

單位：新台幣元

發行在外受益權單位(附註五(六))

A2類型受益權單位數—新台幣	14,431,815.27	2,260,634.24
N2類型受益權單位數—新台幣	14,282,273.01	1,953,874.35
AD類型受益權單位數—新台幣	6,118,450.79	4,009,176.84
ND類型受益權單位數—新台幣	23,335,681.74	11,447,684.95
A2類型受益權單位數—美元	146,572.61	253,271.82
N2類型受益權單位數—美元	424,994.03	416,863.05
AD類型受益權單位數—美元	112,700.95	159,466.68
ND類型受益權單位數—美元	442,947.84	560,119.26
A2類型受益權單位數—人民幣	74,491.96	108,481.71
N2類型受益權單位數—人民幣	301,894.13	277,271.86
AD類型受益權單位數—人民幣	334,296.79	326,005.54
ND類型受益權單位數—人民幣	2,140,640.42	1,512,882.93
A2類型受益權單位數—澳幣	20,556.44	27,190.17
N2類型受益權單位數—澳幣	45,519.74	50,235.61
AD類型受益權單位數—澳幣	25,010.33	35,774.27
ND類型受益權單位數—澳幣	104,977.15	108,338.01
A2類型受益權單位數—南非幣	30,051.45	86,537.11
N2類型受益權單位數—南非幣	545,987.76	545,987.76
AD類型受益權單位數—南非幣	426,185.15	455,279.98
ND類型受益權單位數—南非幣	861,238.76	868,486.03
每單位平均淨資產		
A2類型受益權單位—新台幣	\$ 12.15	10.82
N2類型受益權單位—新台幣	\$ 12.14	10.83
AD類型受益權單位—新台幣	\$ 10.69	10.00
ND類型受益權單位—新台幣	\$ 10.70	10.00
A2類型受益權單位—美元	\$ 10.26	9.75
N2類型受益權單位—美元	\$ 10.26	9.75
AD類型受益權單位—美元	\$ 9.00	8.99
ND類型受益權單位—美元	\$ 9.00	8.99
A2類型受益權單位—人民幣	\$ 9.71	9.51
N2類型受益權單位—人民幣	\$ 9.67	9.48
AD類型受益權單位—人民幣	\$ 8.44	8.62
ND類型受益權單位—人民幣	\$ 8.46	8.63
A2類型受益權單位—澳幣	\$ 9.88	9.49
N2類型受益權單位—澳幣	\$ 9.86	9.47
AD類型受益權單位—澳幣	\$ 8.73	8.73
ND類型受益權單位—澳幣	\$ 8.73	8.73
A2類型受益權單位—南非幣	\$ 11.10	10.28
N2類型受益權單位—南非幣	\$ 11.15	10.33
AD類型受益權單位—南非幣	\$ 8.85	8.92
ND類型受益權單位—南非幣	\$ 8.86	8.93

(請詳閱後附財務報告附註)

董事長：王大智

王大智
Eddy Wong

總經理：黃日康

黃日康

會計主管：許碧玉

許碧玉

鋒裕匯理證券投資信託股份有限公司
鋒裕匯理全球投資策略組合債券證券投資信託基金

投資明細表

民國一十三年及一十二年十二月三十一日

單位：新台幣元

投資種類	金 額		佔已發行股份總數之百分比		佔淨資產百分比	
	113.12.31	112.12.31	113.12.31	112.12.31	113.12.31	112.12.31
政府公債-按市價計值						
匈牙利						
XS2181689659HUNGARY(GO VT OF) (REG) (REG S)						
1.75% 05JUN2035	\$ 7,303,948	7,067,567	0.02	0.02	0.61	0.93
小 計	7,303,948	7,067,567			0.61	0.93
多哥						
EU000A3K4EU0EUROPEAN UNION SER NGEU (REG S)						
(BR) 3.25% 04FEB2050	\$ 5,740,002	-	-	-	0.48	-
小 計	5,740,002	-			0.48	-
美國						
US912797GP65US TREASURY BILL 0% 29FEB2024	\$ -	15,237,179	-	0.34	-	2.01
US912797LR66***US TREASURY BILL 0%						
02JAN2025	32,774,365	-	0.42	-	2.74	-
小 計	32,774,365	15,237,179			2.74	2.01
智利						
US168863DL94CHILE (REP OF) (REG) 3.5% 25JAN2050	\$ 7,039,987	7,253,600	0.01	0.01	0.59	0.96
小 計	7,039,987	7,253,600			0.59	0.96
義大利						
IT0005596470ITALY (REP OF) SER 13Y (REG) (REG S)						
4.05% 30OCT2037	\$ 12,446,902	-	-	-	1.04	-
小 計	12,446,902	-			1.04	-

董事長：王大智

王大智
Eddy Wong

(請詳閱後附財務報表附註)

總經理：黃日康

黃日康

會計主管：許碧玉




許碧玉

鋒裕匯理證券投資信託股份有限公司
鋒裕匯理全球投資等級綠色債券證券投資信託基金
投資明細表(續)

民國一十三年及一十二年十二月三十一日

單位:新台幣元




投資種類	金額		佔已發行股份總數之百分比		佔淨資產百分比	
	113.12.31	112.12.31	113.12.31	112.12.31	113.12.31	112.12.31
韓國						
XS2465969132KOREA WATER RESOURCES (REG) (REG S) 3.5% 27APR2025	\$ 6,525,453	6,029,609	0.06	0.06	0.55	0.80
小計	6,525,453	6,029,609			0.55	0.80
政府公債合計	71,830,657	35,587,955			6.00	5.00
公司債-按市價計值						
丹麥						
XS2010036874ORSTED A/S (REG S) (BR) VAR 09DEC3019	\$ 4,504,801	4,188,035	0.02	0.02	0.38	0.55
XS2293681685ORSTED A/S SER GBP (REG S) (BR) VAR 18FEB3021	13,978,080	11,982,997	0.11	0.11	1.17	1.58
XS2776890902AP MOLLER-MAERSK A/S SER EMTN (REG S) (BR) 3.75% 05MAR2032	4,593,263	-	0.03	-	0.38	-
小計	23,076,144	16,171,032			1.93	2.13
日本						
USJ5S39RAM64NTT FINANCE CORP SER REGS (REG S) 5.11% 02JUL2029	\$ 9,901,491	-	0.03	-	0.83	-
XS2778374129NTT FINANCE CORP SER EMTN (REG S) 3.359% 12MAR2031	7,260,345	-	0.03	-	0.61	-
小計	17,161,836	-			1.43	-

董事長:王大智  (請詳閱後附財務報表附註)
總經理:黃日康  會計主管:許碧玉 

鋒裕匯理證券投資信託股份有限公司
 鋒裕匯理全球投資策略組合證券投資信託基金
 投資明細表(續)
 民國一十三年及一十二年十二月三十一日

單位:新台幣元

投資種類	金額		佔已發行股份總數之百分比		佔淨資產百分比	
	113.12.31	112.12.31	113.12.31	112.12.31	113.12.31	112.12.31
比利時						
BE6327721237VGP NV (REG S) 1.5% 08APR2029	\$ 12,470,557	10,601,905	0.07	0.07	1.04	1.40
BE6350702153ANHEUSER-BUSCH INBEV SA/ SER EMTN (REG S) 3.45% 22SEP2031	13,294,613	-	0.04	-	1.11	-
小計	25,765,170	10,601,905			2.15	1.40
加拿大						
CA68321ZAG69ONTARIO POWER GENERATION SER MTN 3.215% 08APR2030	\$ 12,694,223	12,499,997	0.07	0.07	1.06	1.65
小計	12,694,223	12,499,997			1.06	1.65
印度						
XS1641477119REC LIMITED 3.875% 07JUL2027	\$ 14,617,149	13,552,479	0.10	0.10	1.22	1.79
XS1725342288POWER FINANCE CORP LTD SER EMTN (REG) (REG S) 3.75% 06DEC2027	6,310,574	5,848,665	0.05	0.05	0.53	0.77
XS2384373341POWER FINANCE CORP LTD SER GMTN (REG) (REG S) 1.841% 21SEP2028	8,856,311	8,374,815	0.09	0.09	0.74	1.11
小計	29,784,034	27,775,959			2.49	3.67

董事長:王大智  (請詳閱後附財務報表附註)
 總經理:黃日康  會計主管:許碧玉 

鋒裕匯理證券投資信託股份有限公司
 鋒裕匯理全球投資等級綠色債券證券投資信託基金
 投資明細表(續)
 民國一十三年及十二月底十二月三十一日

單位:新台幣元

投資種類	金額		佔已發行股份總數之百分比		佔淨資產百分比	
	113.12.31	112.12.31	113.12.31	112.12.31	113.12.31	112.12.31
西班牙						
XS2355632584GRUPO- ANTOLIN IRAUSA SA SER REGS (REG S) 3.5% 30APR2028	\$ 3,517,084	3,622,743	0.04	0.04	0.29	0.48
XS2363989273LAR ESPANA REAL ESTATE (REG S) (BR) 1.75% 22JUL2026	10,240,158	9,196,062	0.10	0.10	0.86	1.22
XS2747766090EDP SERVICIOS FIN ESP SA SER EMTN (REG S) (BR) 3.5% 16JUL2030	3,466,857	-	0.01	-	0.29	-
XS2753311393TELEFONICA EMISIONES SAU SER EMTN (REG S) (BR) 4.055% 24JAN2036	7,015,506	-	0.03	-	0.59	-
XS2861000235IBERDROLA FINANZAS SAU SER EMTN (REG S) (BR) 3.625% 18JUL2034	10,479,571	-	0.04	-	0.88	-
小計	34,719,176	12,818,805			2.90	1.70
法國						
FR0013463775CNP ASSURANCES (REG S) (BR) VAR 27JUL2050	\$ 15,512,898	14,792,206	0.07	0.07	1.30	1.96
FR001400DQ84SUEZ SER EMTN (REG S) (BR) 4.625% 03NOV2028	3,590,690	3,606,436	0.01	0.01	0.30	0.48
FR001400DQ92SUEZ SER EMTN (REG S) (BR) 5% 03NOV2032	11,204,794	-	0.03	-	0.94	-

董事長:王大智

王大智
Eddy Wong

(請詳閱後附財務報表附註)

總經理:黃日康

黃日康

會計主管:許碧玉

許碧玉

鋒裕匯理證券投資信託股份有限公司
 鋒裕匯理全球投資等額綠色債券證券投資信託基金
 投資明細表(續)
 民國一十三年及十二月底十二月三十一日

單位:新台幣元

投資種類	金 額		佔已發行股份總數之 百分比		佔淨資產百分比	
	113.12.31	112.12.31	113.12.31	112.12.31	113.12.31	112.12.31
FR001400FIG3ENGIE SA SER EMTN (REG S) (BR) 3.625% 11JAN2030	\$ 6,986,692	6,991,346	0.02	0.02	0.58	0.92
FR001400P3E2RCI BANQUE SA (REG S) (BR) 4.125% 04APR2031	9,347,606	-	0.04	-	0.78	-
FR001400PAJ8VALEO SE SER EMTN (REG S) (BR) 4.5% 11APR2030	10,240,412	-	0.04	-	0.86	-
FR001400RCO0CREDIT AGRICOLE ASSRNCES (REG S) (BR) 4.5% 17DEC2034	6,976,947	-	0.03	-	0.58	-
FR001400SIM9UNIBAIL- RODAMCO-WESTFLD SER EMTN (REG S) (BR) 3.5% 11SEP2029	6,888,062	-	0.03	-	0.58	-
FR001400U4M6RCI BANQUE SA SER EMTN (REG S) (BR) 3.375% 26JUL2029	7,122,846	-	0.04	-	0.59	-
USF2893TAS53ELECTRICITE DE FRANCE SA SER REGS (REG S) 3.625% 13OCT2025	9,731,352	9,017,832	0.02	0.02	0.81	1.19
XS2314312179AXA SA SER EMTN (REG S) (BR) VAR 07OCT2041	16,300,286	15,495,601	0.06	0.06	1.36	2.05
小 計	103,902,585	49,903,421			8.68	6.60

董事長:王大智

王大智
Eddy Wong

(請詳閱後附財務報表附註)

總經理:黃日康

黃日康

會計主管:許碧玉

許碧玉

鋒裕匯理證券投資信託股份有限公司
鋒裕匯理全球投資等級綠色債券證券投資信託基金
投資明細表(續)
民國一十三年及十二月三十一日

單位:新台幣元

投資種類	金額		佔已發行股份總數之百分比		佔淨資產百分比	
	113.12.31	112.12.31	113.12.31	112.12.31	113.12.31	112.12.31
芬蘭						
XS2629064267STORA ENSO OYJ SER EMTN (REG S) (BR) 4.25% 01SEP2029	\$ 3,887,385	3,841,104	0.02	0.02	0.32	0.51
小計	3,887,385	3,841,104			0.32	0.51
美國						
US00130HCG83AES CORP/THE (REG) 2.45% 15JAN2031	\$ 8,479,746	8,013,180	0.03	0.03	0.71	1.06
US03027XBS80AMERICAN TOWER CORP (REG) 2.3% 15SEP2031	10,906,457	-	0.06	-	0.91	-
US10112RBF01BOSTON PROPERTIES LP 2.45% 01OCT2033	7,842,028	7,267,185	0.04	0.04	0.66	0.96
US126650EC08CVS HEALTH CORP (REG) 5.55% 01JUN2031	16,286,934	-	0.05	-	1.36	-
US161175BV50CHARTER COMM OPT LLC/CAP (REG) 3.7% 01APR2051	6,180,562	-	0.01	-	0.52	-
US209111FX66CON EDISON CO OF NY INC SER 20A (REG) 3.35% 01APR2030	9,761,250	9,198,026	0.05	0.05	0.82	1.22
US26444HAH49DUKE ENERGY FLORIDA LLC (REG) 2.5% 01DEC2029	9,133,008	8,509,972	0.04	0.04	0.76	1.13
US345370DA55FORD MOTOR COMPANY (REG) 3.25% 12FEB2032	8,462,034	7,932,734	0.01	0.01	0.71	1.05

董事長:王大智

王大智
Eddy Wong

(請詳閱後附財務報表附註)

總經理:黃日康

黃日康

會計主管:許碧玉

許碧玉

鋒裕匯理證券投資信託股份有限公司
 鋒裕匯理全球投資策略組合債券證券投資信託基金
 投資明細表(續)
 民國一十三年及一十二年十二月三十一日

單位:新台幣元

投資種類	金額		佔已發行股份總數之百分比		佔淨資產百分比	
	113.12.31	112.12.31	113.12.31	112.12.31	113.12.31	112.12.31
US74432QCH65PRUDENTIAL FINANCIAL INC SER MTN (REG) 1.5% 10MAR2026	\$ 18,983,299	-	0.12	-	1.59	-
US744533BP41PUBLIC SERVICE OKLAHOMA SER K (REG) 3.15% 15AUG2051	6,469,902	13,160,881	0.08	0.16	0.54	1.74
US835495AP77SONOCO PRODUCTS CO (REG) 2.85% 01FEB2032	8,359,306	7,881,069	0.06	0.06	0.70	1.04
US845743BT97SOUTHWEST RN PUBLIC SERV (REG) 3.75% 15JUN2049	-	10,673,599	-	0.15	-	1.41
US89236TGU34TOYOTA MOTOR CREDIT CORP SER MTN (REG) 2.15% 13FEB2030	5,749,331	5,431,959	0.03	0.03	0.48	0.72
US904764BV84UNILEVER CAPITAL CORP (REG) 4.625% 12AUG2034	12,637,348	-	0.04	-	1.06	-
US92343VES97VERIZON COMMUNICATIONS (REG) 3.875% 08FEB2029	13,598,144	12,822,053	0.04	0.04	1.14	1.70
US92936UAJ88WP CAREY INC (REG) 2.45% 01FEB2032	12,436,677	11,517,817	0.13	0.13	1.04	1.52
XS2288890671SK BATTERY AMERICA INC (REG) (REG S) 2.125% 26JAN2026	14,818,303	13,355,077	0.07	0.07	1.24	1.77
XS2592659671VF CORP SER EMTN (REG) 4.25% 07MAR2029	6,833,636	6,549,341	0.04	0.04	0.57	0.87

(請詳閱後附財務報表附註)

董事長:王大智

王大智
Eddy Wong

總經理:黃日康

黃日康

會計主管:許碧玉

許碧玉

鋒裕匯理證券投資信託股份有限公司
 鋒裕匯理全球投資等級綠色債券證券投資信託基金
 投資明細表(續)
 民國一十三年及一十二年十二月三十一日

單位:新台幣元

投資種類	金額		佔已發行股份總數之百分比		佔淨資產百分比	
	113.12.31	112.12.31	113.12.31	112.12.31	113.12.31	112.12.31
XS2721621154WARNERMEDIA HOLDINGS INC SER EMTN (REG) 4.693% 17MAY2033	\$ 8,576,353	-	0.03	-	0.72	-
XS2813774341ONCOR ELECTRIC DELIVERY SER REGS (REG S) 3.5% 15MAY2031	13,887,121	-	0.08	-	1.16	-
XS2941363553EQUINIX EU 2 FINANCING C (REG) 3.25% 15MAR2031	10,208,440	-	0.05	-	0.85	-
小計	209,609,879	122,312,893			17.51	16.19
英國						
XS1996438948VIRGIN MEDIA SECURED FIN SER REGS (REG S) 5.25% 15MAY2029	\$ 6,537,242	6,204,564	0.05	0.05	0.55	0.82
XS2057092236SCOTTISH HYDRO ELECTRIC SER EMTN (REG S) (BR) 2.25% 27SEP2035	14,255,887	14,088,875	0.13	0.13	1.19	1.86
XS2242666779JUST GROUP PLC (REG) (REG S) VAR 15APR2031	-	15,584,727	-	0.16	-	2.06
XS2289852522WHITBREAD GROUP PLC (REG S) (BR) 2.375% 31MAY2027	13,471,383	12,488,442	0.12	0.12	1.13	1.65
XS2654097927DS SMITH PLC SER EMTN (REG S) (BR) 4.375% 27JUL2027	4,588,119	4,552,213	0.02	0.02	0.38	0.60

董事長:王大智

王大智
Eddy Wong

(請詳閱後附財務報表附註)

總經理:黃日康

黃日康

會計主管:許碧玉

許碧玉

鋒裕匯理證券投資信託股份有限公司
鋒裕匯理全球投資等股證券投資信託基金
投資明細表(續)

民國一十三年及一十二年十二月三十一日

單位:新台幣元

投資種類	金 額		佔已發行股份總數之 百分比		佔淨資產百分比	
	113.12.31	112.12.31	113.12.31	112.12.31	113.12.31	112.12.31
XS2901444773JUST GROUP PLC (REG) (REG S) 6.875% 30MAR2035	\$ 9,053,899	-	0.06	-	0.76	-
小 計	47,906,530	52,918,821			4.00	6.99
香港						
USY77108AF80XIAOMI BEST TIME INTL SER REGS (REG) (REG S) 4.1% 14JUL2051	\$ -	6,557,723	-	0.08	-	0.87
小 計	-	6,557,723			-	0.87
根西(英國)						
XS2208868914GLOBALWORT H REAL ESTATE SER EMTN (REG) (REG S) 2.95% 29JUL2026	\$ -	7,573,105	-	0.07	-	1.00
XS2809868446GLOBALWORT H REAL ESTATE SER EMTN (REG) (REG S) 6.25% 31MAR2030	3,739,906	-	0.04	-	0.31	-
小 計	3,739,906	7,573,105			0.31	1.00
荷蘭						
XS2203802462NE PROPERTY BV (REG) (REG S) 3.375% 14JUL2027	\$ 9,574,221	9,010,360	0.06	0.06	0.80	1.19
XS2232115423DIGITAL DUTCH FINCO BV (REG S) 1% 15JAN2032	7,786,255	7,322,957	0.04	0.04	0.65	0.97
XS2233217558EDP FINANCE BV SER REGS (REG) (REG S) 1.71% 24JAN2028	15,461,060	8,742,630	0.06	0.04	1.29	1.16

董事長:王大智

王大智
Eddy Wong

(請詳閱後附財務報表附註)

總經理:黃日康

黃日康

會計主管:許碧玉

許碧玉

鋒裕匯理證券投資信託股份有限公司
 鋒裕匯理全球投資策略債券證券投資信託基金
 投資明細表(續)
 民國一十三年及一十二年十二月三十一日

單位:新台幣元

投資種類	金額		佔已發行股份總數之百分比		佔淨資產百分比	
	113.12.31	112.12.31	113.12.31	112.12.31	113.12.31	112.12.31
XS2234567233VOLKSWAGEN						
INTL FIN NV SER EMTN						
(REG S) (BR) 0.875%						
22SEP2028	\$ 9,370,702	9,138,851	0.02	0.02	0.78	1.21
XS2234567662VOLKSWAGEN						
INTL FIN NV SER EMTN						
(REG S) (BR) 1.25%						
23SEP2032	2,849,459	2,839,334	0.01	0.01	0.24	0.38
XS2294495838ATRIUM						
FINANCE ISSUER BV SER						
EMTN (REG S) (BR) 2.625%						
05SEP2027	-	10,885,117	-	0.17	-	1.44
XS2356030556CTP NV SER						
EMTN (REG S) (BR) 1.25%						
21JUN2029	7,785,821	7,053,026	0.05	0.05	0.65	0.93
XS2384726449MONDELEZ						
INTL HLDINGS NE SER						
REGS (REG) (REG S) 1.25%						
09SEP2041	6,356,921	6,528,688	0.04	0.04	0.53	0.86
XS2407027031VIA OUTLETS						
BV (REG) (REG S) 1.75%						
15NOV2028	7,111,272	6,658,134	0.04	0.04	0.59	0.88
XS2475955543KONINKLIJKE						
PHILIPS NV SER EMTN						
(REG S) (BR) 2.625%						
05MAY2033	9,617,917	9,176,644	0.05	0.05	0.80	1.21
XS2554487905VOLKSWAGEN						
INTL FIN NV SER EMTN						
(REG S) (BR) 4.125%						
15NOV2025	3,445,515	3,445,496	0.01	0.01	0.29	0.46

董事長: 王大智

王大智
Eddy Wong

(請詳閱後附財務報表附註)

總經理: 黃日康

黃日康

會計主管: 許碧玉

許碧玉

鋒裕匯理證券投資信託股份有限公司
 鋒裕匯理全球投資策略綠色債券證券投資信託基金
 投資明細表(續)
 民國一十三年及一十二年十二月三十一日

單位:新台幣元

投資種類	金額		佔已發行股份總數之百分比		佔淨資產百分比	
	113.12.31	112.12.31	113.12.31	112.12.31	113.12.31	112.12.31
XS2597110027STELLANTIS NV SER EMTN (REG S) (BR) 4.375% 14MAR2030	\$ 4,627,013	4,678,849	0.01	0.01	0.39	0.62
XS2616652637NN GROUP NV SER EMTN (REG S) (BR) VAR 03NOV2043	-	4,802,627	-	0.01	-	0.64
XS2681541327ZF EUROPE FINANCE BV SER EMTN (REG S) (BR) 6.125% 13MAR2029	-	3,621,786	-	0.02	-	0.48
XS2694995163ASR NEDERLAND NV (REG S) (BR) 3.625% 12DEC2028	14,050,459	3,447,480	0.07	0.02	1.17	0.46
XS2809859536ACHMEA BV SER EMTN (REG S) (BR) VAR 02NOV2044	5,825,367	-	0.02	-	0.49	-
XS2815987834VESTEDA FINANCE BV SER EMTN (REG S) (BR) 4% 07MAY2032	14,103,400	-	0.08	-	1.18	-
小計	117,965,382	97,351,979			9.85	12.89
開曼群島						
USG3066DAA75ENN ENERGY HOLDINGS LTD SER REGS (REG) (REG S) 4.625% 17MAY2027	\$ 6,504,449	6,083,795	0.04	0.04	0.54	0.80
XS2402178565CK HUTCHINSON EUROPE (REG S) (BR) 1% 02NOV2033	8,303,817	7,848,372	0.06	0.06	0.69	1.04
小計	14,808,266	13,932,167			1.24	1.84

董事長:王大智

王大智
Eddy Wong

(請詳閱後附財務報表附註)

總經理:黃日康

黃日康

會計主管:許碧玉

許碧玉

鋒裕匯理證券投資信託股份有限公司
鋒裕匯理全球投資策略債券證券投資信託基金
投資明細表(續)
民國一十三年及一十二年十二月三十一日

單位:新台幣元

投資種類	金額		佔已發行股份總數之百分比		佔淨資產百分比	
	113.12.31	112.12.31	113.12.31	112.12.31	113.12.31	112.12.31
奧地利						
XS2418392143UNIQA INSURANCE GROUP AG (REG S) (BR) VAR 09DEC2041	\$ 9,071,430	8,275,924	0.08	0.08	0.76	1.09
小計	9,071,430	8,275,924			0.76	1.09
瑞典						
XS2034925375INTRUM AB SER REGS (REG) (REG S) 3.5% 15JUL2026	\$ -	6,088,242	-	0.03	-	0.80
小計	-	6,088,242			-	0.80
義大利						
XS2056491587ASSICURAZION I GENERALI SER EMTN (REG S) 2.124% 01OCT2030	\$ 14,185,920	13,238,265	0.06	0.06	1.18	1.75
XS2534976886A2A SPA SER EMTN (REG S) (BR) 4.5% 19SEP2030	6,951,288	6,809,249	0.03	0.03	0.58	0.90
XS2847641961PIRELLI & C SPA SER EMTN (REG S) (BR) 3.875% 02JUL2029	4,551,077	-	0.02	-	0.38	-
小計	25,688,285	20,047,514			2.15	2.65
德國						
DE000A3H25Q2DEUTSCHE WOHNEN SE SER EMTN (REG S) (BR) 1.3% 07APR2041	\$ 4,743,721	4,484,757	0.06	0.06	0.40	0.59
USD5558XAA66MUNICH RE SER REGS (REG) (REG S) VAR 23MAY2042	13,351,668	-	0.03	-	1.12	-

(請詳閱後附財務報表附註)

董事長:王大智

王大智
Eddy Wong

總經理:黃日康

黃日康

會計主管:許碧玉

許碧玉

鋒裕匯理證券投資信託股份有限公司
鋒裕匯理全球投資策略組合債券證券投資信託基金
投資明細表(續)

民國一十三年及一十二年十二月三十一日

單位:新台幣元

投資種類	金 額		佔已發行股份總數之百分比		佔淨資產百分比	
	113.12.31	112.12.31	113.12.31	112.12.31	113.12.31	112.12.31
XS2381272207ENBW ENERGIE BADEN - WU (REG S) (BR) VAR 31AUG2081	\$ 18,827,058	17,459,049	0.12	0.12	1.57	2.31
XS2584685031RWE AG SER EMTN (REG S) (BR) 3.625% 13FEB2029	4,910,941	4,917,615	0.03	0.03	0.41	0.65
XS2747600018E.ON SE (REG S) (BR) 3.375% 15JAN2031	5,536,750	-	0.02	-	0.46	-
XS2905504754KNORR- BREMSE AG SER EMTN 3.250000 % 30SEP2032	5,895,977	-	0.03	-	0.49	-
小 計	53,266,115	26,861,421			4.45	3.55
盧森堡						
XS2529520715PROLOGIS INTL FUND II SER EMTN (REG) (REG S) 3.625% 07MAR2030	\$ 10,744,429	10,473,028	0.06	0.06	0.90	1.38
XS2901491261P3 GROUP SARL SER EMTN (REG S) (BR) 4% 19APR2032	8,584,927	-	0.05	-	0.72	-
小 計	19,329,356	10,473,028			1.61	1.38
韓國						
USY3815NBC49HIYUNDAI CAPITAL SERVICES SER REGS (REG) (REG S) 1.25% 08FEB2026	\$ 12,576,680	11,307,418	0.07	0.07	1.05	1.50
USY4760JAC72KIA CORP SER REGS (REG) (REG S) 2.375% 14FEB2025	6,533,933	5,957,658	0.05	0.05	0.55	0.79

董事長:王大智

王大智
Eddy Wong

(請詳閱後附財務報表附註)

總經理:黃日康

黃日康

會計主管:許碧玉

許碧玉

鋒裕匯理證券投資信託股份有限公司
 鋒裕匯理全球投資策略綠色債券證券投資信託基金
 投資明細表(續)
 民國一十三年及一十二年十二月三十一日

單位:新台幣元

投資種類	金 額		佔已發行股份總數之 百分比		佔淨資產百分比	
	113.12.31	112.12.31	113.12.31	112.12.31	113.12.31	112.12.31
USY52758AE20LG CHEM LTD SER REGS (REG S) 1.375% 07JUL2026	\$ 15,502,745	14,029,882	0.10	0.10	1.29	1.86
小 計	34,613,358	31,294,958			2.89	4.15
公司債合計	786,989,060	537,299,998			65.74	71.06
金融債-按市價計值						
丹麥						
XS2573569576DANSKE BANK A/S (REG S) (BR) VAR 10JAN2031	\$ 10,782,584	10,584,257	0.03	0.03	0.90	1.40
小 計	10,782,584	10,584,257			0.90	1.40
比利時						
BE0390124874KBC GROUP NV SER EMTN 3.750000 % 27MAR2032	\$ 14,062,427	-	0.05	-	1.17	-
小 計	14,062,427	-			1.17	-
西班牙						
ES0213679006BANKINTER SA (REG S) VAR 03MAY2030	\$ 14,372,907	-	0.08	-	1.20	-
ES026593603IABANCA CORP BANCARIA SA SER EMTN (REG S) VAR 14SEP2028	14,404,233	-	0.08	-	1.20	-
XS2553801502BANCO DE SABADELL SA SER EMTN (REG S) (BR) VAR 10NOV2028	-	10,738,668	-	0.04	-	1.42
XS2679904768BANCO DE CREDITO SOCIAL SER EMTN (REG) (REG S) VAR 14SEP2029	-	7,147,986	-	0.03	-	0.95

董事長:王大智

王大智
Eddy Wong

(請詳閱後附財務報表附註)

總經理:黃日康

黃日康

會計主管:許碧玉

許碧玉

鋒裕匯理證券投資信託股份有限公司
鋒裕匯理全球投資策略綠色債券證券投資信託基金
投資明細表(續)

民國一十三年及一十三年十二月三十一日

單位:新台幣元

投資種類	金額		佔已發行股份總數之百分比		佔淨資產百分比	
	113.12.31	112.12.31	113.12.31	112.12.31	113.12.31	112.12.31
XS279091027BANCO						
BILBAO VIZCAYA ARG						
SER EMTN (REG S) (BR)						
3.5% 26MAR2031	\$ 13,968,329	-	0.04	-	1.17	-
XS2947089012BANCO DE						
SABADELL SA SER EMTN						
(REG S) (BR) VAR						
27MAY2031	6,849,474	-	0.04	-	0.57	-
小計	49,594,943	17,886,654			4.14	2.37
法國						
FR0013358124HSBC						
CONTINENTAL EUROPE						
SER EMTN (REG S) (BR)						
1.375% 04SEP2028	\$ 12,978,985	-	0.05	-	1.08	-
FR001400M6G3SOCIETE						
GENERALE SER EMTN						
(REG S) (BR) 4.125%						
21NOV2028	17,741,995	10,575,297	0.05	0.03	1.48	1.40
FR001400N2M9CREDIT						
AGRICOLE SA SER EMTN						
(REG S) (BR) 3.75%						
22JAN2034	6,975,236	-	0.01	-	0.58	-
FR001400N5B5BANQUE						
STELLANTIS FRANCE SER						
EMTN (REG S) (BR) 3.5%						
19JUL2027	3,452,320	-	0.02	-	0.29	-
小計	41,148,536	10,575,297			3.44	1.40

董事長:王大智

王大智
Eddy Wong

(請詳閱後附財務報表附註)

總經理:黃日康

黃日康

會計主管:許碧玉

許碧玉

鋒裕匯理證券投資信託股份有限公司
 鋒裕匯理全球投資策略債券證券投資信託基金
 投資明細表(續)
 民國一十三年及十二月底十二月三十一日

單位:新台幣元

投資種類	金額		佔已發行股份總數之百分比		佔淨資產百分比	
	113.12.31	112.12.31	113.12.31	112.12.31	113.12.31	112.12.31
挪威						
XS2579319513SPAREBANK 1 SOR-NORGE ASA SER EMTN (REG S) (BR) 3.75% 23NOV2027	\$ 9,785,157	-	0.03	-	0.82	-
SPAREBANK 1 SR BANK ASA SER EMTN (REG S) 3.75% 23NOV2027	-	9,699,919	-	0.03	-	1.28
小 計	9,785,157	9,699,919			0.82	1.28
荷蘭						
XS2384734542NIBC BANK NV 0.25% 09SEP2026	\$ 9,801,167	9,339,781	0.04	0.04	0.82	1.23
XS2626254515ABN AMRO BANK NV SER EMTN (REG S) (BR) 5.25% 26MAY2026	16,540,121	7,892,116	0.05	0.03	1.38	1.04
XS2941482569ING GROEP NV SER EMTN (BR) VAR 19NOV2032	10,208,213	-	0.03	-	0.85	-
XS2958382645ACHMEA BANK NV SER EMTN 2.750000 % 10DEC2027	3,408,177	-	0.02	-	0.28	-
小 計	39,957,678	17,231,897			3.34	2.27
奧地利						
AT0000A32562ERSTE GROUP BANK AG (REG S) (BR) VAR 16JAN2031	\$ 7,132,964	7,047,506	0.03	0.03	0.60	0.93
AT0000B122155VOLKSBANK WIEN AG SER EMTN (REG S) (BR) 4.75% 15MAR2027	17,708,440	17,463,056	0.10	0.10	1.48	2.31
小 計	24,841,404	24,510,562			2.08	3.24

董事長:王大智

王大智
Eddy Wong

(請詳閱後附財務報表附註)

總經理:黃日康

黃日康

會計主管:許碧玉

許碧玉

鋒裕匯理證券投資信託股份有限公司
鋒裕匯理全球投資策略綠色債券證券投資信託基金
投資明細表(續)

民國一十三年及一十二年十二月三十一日

單位:新台幣元

投資種類	金額		佔已發行股份總數之百分比		佔淨資產百分比	
	113.12.31	112.12.31	113.12.31	112.12.31	113.12.31	112.12.31
瑞典						
XS2643041721SKANDINAVIS KA ENSKILDA SER EMTN (REG S) (BR) 4.125% 29JUN2027	\$ 7,417,964	7,361,395	0.02	0.02	0.62	0.97
小 計	7,417,964	7,361,395			0.62	0.97
義大利						
XS2360310044UNICREDIT SPA SER EMTN (REG S) (BR) VAR 05JUL2029	\$ 12,683,053	-	0.04	-	1.06	-
XS2625196352INTESA SANPAOLO SPA SER EMTN (REG S) (BR) 4.875% 19MAY2030	7,730,618	7,524,288	0.02	0.02	0.65	0.99
小 計	20,413,671	7,524,288			1.71	0.99
德國						
DE000AAR0322AAREAL BANK AG SER EMTN (REG S) (BR) 0.75% 18APR2028	\$ 15,611,290	14,693,208	0.10	0.10	1.30	1.94
DE000NLB4RS5NORDDEUTS CHE LANDESBANK SER EMTN (REG S) (BR) 4.875% 11JUL2028	10,913,232	10,865,343	0.06	0.06	0.91	1.44
US500769KD52KFW (REG) 4.375% 28FEB2034	12,048,527	-	0.02	-	1.01	-
小 計	38,573,049	25,558,551			3.22	3.38
金融債合計	256,577,413	130,932,820			21.43	17.30

董事長: 王大智

王大智
Eddy Wong

(請詳閱後附財務報表附註)

總經理: 黃日康

黃日康

會計主管: 許碧玉

許碧玉

鋒裕匯理證券投資信託股份有限公司
 鋒裕匯理全球投資等級綠色債券證券投資信託基金
 投資明細表(續)
 民國一十三年及一十二年十二月三十一日

單位:新台幣元

投資種類	金 額		佔已發行股份總數之百分比		佔淨資產百分比	
	113.12.31	112.12.31	113.12.31	112.12.31	113.12.31	112.12.31
證券投資總額	\$ 1,115,397,130	703,820,773			93.17	93.06
銀行存款	57,879,827	51,476,245			4.84	6.81
其他淨資產(扣除負債)	23,849,388	984,138			1.99	0.13
淨資產合計	<u>\$ 1,197,126,345</u>	<u>756,281,156</u>			<u>100.00</u>	<u>100.00</u>

註：債券主係按涉險國家進行分類。

董事長：

王大智
Eddy Wong

(請詳閱後附財務報表附註)

總經理：

王康

會計主管：

許豐玉

鋒裕匯理證券投資信託股份有限公司
 鋒裕匯理全球投資等級綠色債券證券投資信託基金
 淨資產價值變動表
 民國一一三年及一一二年度一月一日至十二月三十一日

單位：新台幣元

	113年度		112年度	
	金額	%	金額	%
期初淨資產	\$ 756,281,156	63	752,076,727	99
收入：				
利息收入	31,218,362	3	22,772,774	3
其他收入	670	-	43	-
	<u>31,219,032</u>	<u>3</u>	<u>22,772,817</u>	<u>3</u>
費用：				
經理費(附註五(二)及六)	15,216,018	1	11,034,113	2
保管費(附註五(二))	2,637,429	-	1,912,581	-
會計師費用	150,000	-	150,000	-
其他費用(附註五(五))	134,130	-	108,018	-
	<u>18,137,577</u>	<u>1</u>	<u>13,204,712</u>	<u>2</u>
本期淨投資收益	13,081,455	2	9,568,105	1
發行受益權單位償款	795,591,671	66	214,655,178	29
買回受益權單位償款	(426,402,367)	(36)	(247,722,398)	(33)
已實現資本(損)益淨額變動	(13,611,176)	(1)	(28,238,815)	(3)
已實現兌換(損)益淨額變動(附註七(一))	40,721,347	3	8,440,937	1
未實現資本(損)益淨額變動	42,196,520	4	70,161,638	9
未實現兌換(損)益之變動(附註七(一))	17,497,012	1	(829,396)	-
收益分配(附註五(四))	<u>(28,229,273)</u>	<u>(2)</u>	<u>(21,830,820)</u>	<u>(3)</u>
期末淨資產	<u>\$ 1,197,126,345</u>	<u>100</u>	<u>756,281,156</u>	<u>100</u>

董事長：王大智


Eddy Wong

(請詳閱後附財務報表附註)

總經理：黃日康



會計主管：許碧玉



鋒裕匯理證券投資信託股份有限公司
鋒裕匯理全球投資等級綠色債券證券投資信託基金
財務報表附註
民國一一三年及一一二年十二月三十一日
(除另有註明者外，所有金額均以新台幣元為單位)

一、基金沿革及業務範圍說明

鋒裕匯理全球投資等級綠色債券證券投資信託基金(以下簡稱本基金)，於民國一一一年一月二十四日業經金融監督管理委員會金管證投字第1110131186號函核准。本基金係依據證券投資信託基金管理辦法及其他相關法令，在國內設立之開放型債券投資信託基金，於民國一一一年一月二十四日成立並開始營運。

本基金投資於中華民國之有價證券為中華民國之政府公債、公司債(含無擔保公司債、次順位公司債、承銷中公司債)、金融債券(含次順位金融債券)、經金管會核准於中華民國境內募集發行之外幣計價債券及國際金融組織債券、依不動產證券化條例募集不動產資產信託受益證券、依金融資產證券化條例公開招募之受益證券或資產基礎證券、以及債券型基金(含固定收益型基金)、貨幣市場型基金或ETF(含反向型ETF、商品ETF及槓桿型ETF)之受益憑證。

本基金投資於外國之有價證券為：

- (一)由外國國家或機構所保證或發行之債券(含政府公債、公司債(含次順位公司債、轉換公司債)、金融債券、金融資產證券化之受益證券或資產基礎證券、不動產資產信託受益證券(REITs)、符合美國Rule144A 規定之債券應附有自買進日起一年內將公開募集銷售之轉換權(於中華民國法令許可範圍內)、及本國企業赴海外發行之公司債(含次順位公司債))。
- (二)於外國證券集中交易所及其他經金管會核准之外國店頭市場交易之封閉式債券型(含固定收益型)、貨幣市場型基金受益憑證、基金股份、投資單位(包括反向型ETF、商品ETF及槓桿型ETF)，以及追蹤、模擬或複製債券指數表現之ETF(含反向型ETF、商品ETF及槓桿型ETF)。
- (三)經金管會核准或申報生效得募集及銷售之債券型基金(含固定收益型基金)、貨幣市場型基金受益憑證、基金股份、投資單位。

本基金之經理公司為鋒裕匯理證券投資信託股份有限公司，保管機構為元大商業銀行股份有限公司，國外受託保管機構為香港上海匯豐銀行有限公司。

二、通過財務報表之日期及程序

本財務報表已於民國一一四年二月二十日經本基金之經理公司董事長通過發佈。

鋒裕匯理證券投資信託股份有限公司
鋒裕匯理全球投資等級綠色債券證券投資信託基金財務報表附註(續)

三、重要會計政策之彙總說明

(一)遵循聲明

本基金財務報表係依照證券投資信託基金之相關法令及財團法人中華民國會計研究發展基金會所公布之企業會計準則公報及其解釋(以下簡稱「企業會計準則公報」)編製。

(二)債券投資

國外債券以計算日當日經理公司依序由彭博資訊(Bloomberg)、路透社(Reuters)所提供，並依序以可獲得之最近收盤價格、成交價、買價、中價加計至計算日前一營業日止應收之利息為準。持有暫停交易者，以基金經理公司洽商國外受託保管機構或其他獨立專業機構提供之公允價格為準。

債券買進及賣出係於成交日入帳，出售成本按平均法計算。利息收入係按應計基礎計算。已實現及未實現資本利得(損失)帳列為資本帳戶之調整。

(三)受益憑證

海外受益憑證上市上櫃者，以計算日當日經理公司依序由彭博資訊(Bloomberg)、路透社(Reuters)所取得各相關證券交易市場之最近收盤價格為準；未上市上櫃者，以計算日當日經理公司所提供之最新單位淨資產價值計算之，如無法取得基金管理機構最新單位淨資產價值，以經理公司取得最近公告之單位淨資產價值價格為主。

出售時係於成交日入帳，成本按移動加權平均法計算，已實現資本利得或損失帳列為資本帳戶之調整。

(四)以外幣為準之交易事項

以外幣為準之交易事項，係按交易當時幣別入帳。本基金國外資產淨值之匯率兌換，係以計算日臺北時間上午十一點前自彭博資訊系統(Bloomberg)所提供之計算日前一營業日各該外幣對美元之匯率計算，再按計算日前一營業日臺北外匯經紀股份有限公司所示美元對新臺幣之收盤匯率換算為新臺幣。如換算當日無法取得彭博資訊系統(Bloomberg)所提供之外匯匯率時，則以路透社(Reuters)所提供之最近收盤匯率為準。

但基金保管機構、國外受託保管機構、與其他指定交易銀行間之匯款，其匯率以實際匯款時之匯率為準。

(五)損益平準

係發行或買回受益權單位之價款內，包含發行日或申請買回日前屬原受益權單位持有人可分配收益之金額，使本基金於以後年度分配收益時，所有受益權單位均能配得相同之收益。

鋒裕匯理證券投資信託股份有限公司
鋒裕匯理全球投資等級綠色債券證券投資信託基金財務報表附註(續)

(六)所得稅

本基金非屬課稅個體，基金投資之利得無須繳納營利事業所得稅，利息收入扣繳稅額依財政部91年11月27日發布之台財稅第0910455815號函規定，以信託基金為納稅義務人之扣繳稅款，不得申請退回，應俟實際分配時依比例分配於受益人。因之，本公司基金之利息收入係以淨額入帳，扣繳稅款列為備忘記錄。

(七)應收發行受益憑證款

已發行受益權單位而待向代理銷售機構收取發行款者，列為應收發行受益憑證款。

(八)應付贖回受益憑證款

因贖回受益權單位而待支付之款項，列為應付贖回受益憑證款。

(九)衍生工具交易

換匯交易以財務報表日外匯市場之結算匯率評價，惟財務報表日當日外匯市場無相當於合約剩餘期間之遠期匯率時，得以線性差補方式計算之。上述依市價法評價產生之未到期合約價值利益帳列應收遠期外匯款，評價產生之未到期合約價值損失帳列應付遠期外匯款。於合約結清日，將產生之兌換差額列為已實現資本利得或損失項下。

四、假設及估計不確定性之主要來源

管理階層依企業會計準則公報編製本財務報表時，必須作出假設及估計，其將對會計政策之採用及資產、負債、收益及費用之報導金額有所影響。實際結果可能與估計存有差異。

管理當局持續檢視估計及基本假設，會計估計變動於變動期間及受影響之未來期間予以認列。

本基金財務報表未有會計政策涉及重大判斷之情事；其假設及估計之不確定性未存有將於未來次一年度造成重大調整之重大風險。

五、重要會計項目之說明

(一)銀行存款

	<u>113.12.31</u>	<u>112.12.31</u>
活期存款	\$ 24,025,652	16,485,328
外幣存款	<u>33,854,175</u>	<u>34,990,917</u>
	<u>\$ 57,879,827</u>	<u>51,476,245</u>

(二)經理費及保管費

本基金應付經理公司及保管機構之服務報酬，係按基金每日淨資產價值分別按每年1.50%及0.26%之比率逐日計算並按月給付。

鋒裕匯理證券投資信託股份有限公司
鋒裕匯理全球投資等級綠色債券證券投資信託基金財務報表附註(續)

(三)借款情形

依金管會證投字第1020042494號函及金管證投字第10500447681號函規定，本基金並無借款之情事。

(四)收益分配

依據本基金證券投資契約之規定，本基金A2類型與N2類型各幣別計價受益權單位之收益全部併入基金資產，不予分配；AD類型與ND類型受益權單位投資中華民國及中國大陸（不含港澳）境外所得之利息收入、基金收益分配、其他收入、已實現資本利得扣除資本損失（包括已實現及未實現資本損失）及本基金應負擔之各項成本費用屬於各該分配收益類型受益權單位應負擔者後，均為各該分配收益類型受益權單位之可分配收益。上述可分配收益，經理公司應於本基金成立日起屆滿二個月後，按月就下列收益來源決定分配金額，並於決定分配金額後，依原證券投資信託信約規定：

- 1.就本基金各分配收益類型受益權單位之投資中華民國及中國大陸（不含港澳）境外所得之利息收入、基金收益分配、其他收入，經理公司得分別依各該類型受益權單位之孳息收入之情況，決定應分配之金額。
- 2.除前述可分配收益外，本基金各分配收益類型受益權單位投資中華民國及中國大陸（不含港澳）境外所得之有價證券已實現資本利得扣除資本損失（包括已實現及未實現之資本損失）及本基金應負擔之各項成本費用屬於各該類型受益權單位應負擔者後之可分配收益為正數時，由經理公司決定應分配之金額。
- 3.可歸屬於各分配收益類型受益權單位並於中華民國及中國大陸（不含港澳）境外所得所為之外幣匯率避險交易所衍生之已實現資本利得扣除資本損失（包括已實現及未實現之資本損失）為正數時，亦為各該類型受益權單位之可分配收益，並由經理公司決定應分配之金額。
- 4.本基金各分配收益類型受益權單位其可分配收益情形，經理公司依收益之情況自行決定分配之金額或不予分配。前述分配之金額可超出該類型受益權單位之可分配收益，故各類型受益權單位之配息可能涉及本金。
- 5.本基金各分配收益類型受益權單位可分配收益之分配，每月分配之情形，由經金管會核准辦理公開發行公司之簽證會計師出具收益分配核閱報告後即得進行分配，但收益分配內容如涉及已實現資本利得扣除資本損失（包括已實現及未實現資本損失）時，應洽簽證會計師出具查核簽證報告後，始得分配。收益分配應於每月結束後之第二十個營業日前分配之。有關前述收益分配，其分配基準日，由經理公司於期前依信託契約規定之方式公告之。
- 6.每次分配之總金額，應由基金保管機構以「鋒裕匯理全球投資等級綠色債券證券投資信託基金可分配收益專戶」之名義，按新臺幣及外幣開立帳戶分別存入，不再視為本基金資產之一部分，但其所生之孳息應併入各分配收益類型受益權單位之資

鋒裕匯理證券投資信託股份有限公司
鋒裕匯理全球投資等級綠色債券證券投資信託基金財務報表附註(續)

產。各分配收益類型受益權單位可分配收益，依收益分配基準日發行在外之各分配收益類型受益權單位總數平均分配，收益分配之給付應以受益人為受款人之記名劃線禁止背書轉讓票據或匯款方式為之，經理公司並應公告其計算方式及分配之金額、地點、時間及給付方式。但給付各分配收益類型受益權單位之受益人之收益分配未達下列數額時，受益人（除透過基金銷售機構以特定金錢信託方式、財富管理專戶申購本基金者或經經理公司同意者外）授權經理公司以該筆收益分配金額再申購本基金受益權單位：

- (1)AD與ND新臺幣計價受益權單位：新臺幣壹仟元（含）；
- (2)AD與ND美元計價受益權單位：美元壹佰元（含）；
- (3)AD與ND人民幣計價受益權單位：人民幣陸佰元（含）；
- (4)AD與ND澳幣計價受益權單位：澳幣壹佰元（含）；
- (5)AD與ND南非幣計價受益權單位：南非幣壹仟元（含）。

民國一一三年度及一一二年度各類受益權單位已分配收益如下：

鋒裕匯理證券投資信託股份有限公司

113年度

鋒裕匯理證券投資信託股份有限公司
鋒裕匯理全球投資等級綠色債券證券投資信託基金財務報表附註(續)

配息月份	除息日	112年度										已實現收益分配		合計
		TWD-AD	TWD-ND	USD-AD	USD-ND	CNY-AD	CNY-ND	AUD-AD	AUD-ND	ZAR-AD	ZAR-ND			
111/12	112/01/16	\$ 103,229	385,571	212,660	793,778	46,775	194,257	27,350	78,468	43,627	88,403			1,974,118
112/01	112/02/14	86,506	339,560	180,648	672,485	39,375	150,840	22,510	64,403	42,856	86,711			1,685,894
112/02	112/03/14	98,943	374,340	194,265	718,507	41,999	160,891	23,326	68,468	43,093	88,010			1,811,842
112/03	112/04/14	94,601	374,877	192,794	710,555	42,085	161,221	23,493	68,958	43,654	88,949			1,801,187
112/04	112/05/15	94,964	374,324	193,115	715,978	41,875	168,310	23,644	73,493	42,499	85,371			1,813,573
112/05	112/06/14	96,849	378,643	191,512	712,656	42,738	165,608	24,026	74,681	44,099	81,205			1,812,017
112/06	112/07/14	97,783	376,778	192,694	717,725	41,624	169,345	24,293	75,512	45,491	83,650			1,824,895
112/07	112/08/14	106,338	382,565	194,922	733,679	42,001	171,408	23,730	73,760	42,444	80,839			1,851,686
112/08	112/09/14	111,258	374,050	192,422	732,996	42,216	172,550	23,652	73,517	42,844	82,172			1,847,677
112/09	112/10/16	118,256	421,534	181,034	603,924	42,496	192,289	23,549	73,749	45,100	84,032			1,788,963
112/10	112/11/14	147,190	429,845	178,832	597,592	46,297	212,227	24,057	75,250	46,522	89,224			1,847,036
112/11	112/12/14	145,660	401,985	162,008	576,046	45,993	210,224	24,182	73,517	45,419	86,898			1,771,932
		\$ 1,301,577	4,614,072	2,366,906	8,385,921	515,474	2,132,170	287,812	873,776	527,648	1,025,464			21,836,820

~7~

鋒裕匯理證券投資信託股份有限公司
鋒裕匯理全球投資等級綠色債券證券投資信託基金財務報表附註(續)

(五)交易成本

本基金之交易成本主要為交易手續費，交易手續費包含為完成基金投資標的之交易或交割費用及經紀商手續費等。

	113年度	112年度
交易手續費	\$ 19,098	25,691

(六)受益權單位之變動

本基金民國一一三年度及一一二年度發行在外之受益權單位變動如下：

新台幣

	113年度			
	A2類型	N2類型	AD類型	ND類型
期初受益權單位	2,260,634.24	1,953,874.35	4,009,176.84	11,447,684.95
發行受益權單位	16,426,734.74	12,868,158.93	12,779,361.56	16,675,703.87
買回受益權單位	(4,255,553.71)	(539,760.27)	(10,670,087.61)	(4,787,707.08)
期末受益權單位	<u>14,431,815.27</u>	<u>14,282,273.01</u>	<u>6,118,450.79</u>	<u>23,335,681.74</u>

	112年度			
	A2類型	N2類型	AD類型	ND類型
期初受益權單位	3,039,283.42	1,935,300.00	2,785,894.07	10,309,375.12
發行受益權單位	3,510,727.20	882,885.34	3,373,042.03	5,481,223.18
買回受益權單位	(4,289,376.38)	(864,310.99)	(2,149,759.26)	(4,342,913.35)
期末受益權單位	<u>2,260,634.24</u>	<u>1,953,874.35</u>	<u>4,009,176.84</u>	<u>11,447,684.95</u>

美元

	113年度			
	A2類型	N2類型	AD類型	ND類型
期初受益權單位	253,271.82	416,863.05	159,466.68	560,119.26
發行受益權單位	88,890.74	127,397.02	55,788.32	15,071.26
買回受益權單位	(195,589.95)	(119,266.04)	(102,554.05)	(132,242.68)
期末受益權單位	<u>146,572.61</u>	<u>424,994.03</u>	<u>112,700.95</u>	<u>442,947.84</u>

	112年度			
	A2類型	N2類型	AD類型	ND類型
期初受益權單位	324,676.93	408,598.99	195,845.58	725,764.48
發行受益權單位	7,175.75	88,184.06	20,851.78	8,134.51
買回受益權單位	(78,580.86)	(79,920.00)	(57,230.68)	(173,779.73)
期末受益權單位	<u>253,271.82</u>	<u>416,863.05</u>	<u>159,466.68</u>	<u>560,119.26</u>

鋒裕匯理證券投資信託股份有限公司
鋒裕匯理全球投資等級綠色債券證券投資信託基金財務報表附註(續)

人民幣

	113年度			
	A2類型	N2類型	AD類型	ND類型
期初受益權單位	108,481.71	277,271.86	326,005.54	1,512,882.93
發行受益權單位	18,147.24	144,864.94	75,160.72	726,785.86
買回受益權單位	(52,136.99)	(120,242.67)	(66,869.47)	(99,028.37)
期末受益權單位	<u>74,491.96</u>	<u>301,894.13</u>	<u>334,296.79</u>	<u>2,140,640.42</u>

	112年度			
	A2類型	N2類型	AD類型	ND類型
期初受益權單位	94,160.54	167,194.69	272,547.75	1,048,658.21
發行受益權單位	18,031.49	115,542.67	64,457.79	507,751.61
買回受益權單位	(3,710.32)	(5,465.50)	(11,000.00)	(43,526.89)
期末受益權單位	<u>108,481.71</u>	<u>277,271.86</u>	<u>326,005.54</u>	<u>1,512,882.93</u>

澳幣

	113年度			
	A2類型	N2類型	AD類型	ND類型
期初受益權單位	27,190.17	50,235.61	35,774.27	108,338.01
發行受益權單位	1,946.89	3,484.13	167.21	9,408.98
買回受益權單位	(8,580.62)	(8,200.00)	(10,931.15)	(12,769.84)
期末受益權單位	<u>20,556.44</u>	<u>45,519.74</u>	<u>25,010.33</u>	<u>104,977.15</u>

	112年度			
	A2類型	N2類型	AD類型	ND類型
期初受益權單位	29,441.76	57,207.81	35,662.14	102,034.49
發行受益權單位	1,042.31	-	112.13	11,203.52
買回受益權單位	(3,293.90)	(6,972.20)	-	(4,900.00)
期末受益權單位	<u>27,190.17</u>	<u>50,235.61</u>	<u>35,774.27</u>	<u>108,338.01</u>

南非幣

	113年度			
	A2類型	N2類型	AD類型	ND類型
期初受益權單位	86,537.11	545,987.76	455,279.98	868,486.03
發行受益權單位	2,265.15	65,975.49	131,966.00	93,288.67
買回受益權單位	(58,750.81)	(65,975.49)	(161,060.83)	(100,535.94)
期末受益權單位	<u>30,051.45</u>	<u>545,987.76</u>	<u>426,185.15</u>	<u>861,238.76</u>

鋒裕匯理證券投資信託股份有限公司
鋒裕匯理全球投資等級綠色債券證券投資信託基金財務報表附註(續)

	112年度			
	A2類型	N2類型	AD類型	ND類型
期初受益權單位	104,857.70	556,787.76	448,339.88	909,897.49
發行受益權單位	1,679.41	-	32,065.10	32,250.58
買回受益權單位	(20,000.00)	(10,800.00)	(25,125.00)	(73,662.04)
期末受益權單位	<u>86,537.11</u>	<u>545,987.76</u>	<u>455,279.98</u>	<u>868,486.03</u>

六、關係人交易

(一)關係人之名稱及關係

關係人名稱	與本基金之關係
鋒裕匯理證券投資信託股份有限公司 (以下簡稱鋒裕匯理投信)	本基金之經理公司

(二)與關係人交易事項

本基金民國一一三年及一一二年十二月三十一日與關係人交易事項如下：

關係人	內容	113年度		112年度	
		金額	佔該項目之%	金額	佔該項目之%
鋒裕匯理投信	經理費	\$ 15,216,018	100	11,034,113	100
		113.12.31		112.12.31	
關係人	內容	金額	佔該項目之%	金額	佔該項目之%
鋒裕匯理投信	應付經理費	\$ 1,489,248	100	946,148	100
	其他應付款 (後收手續費)	\$ 329,411	79	545,158	86

七、金融工具相關資訊

(一)本基金從事之衍生工具相關資訊如下：

1. 本基金承作之換匯交易，主要係為規避外幣資產因匯率變動產生之風險。截至民國一一三年及一一二年十二月三十一日止，本基金持有之衍生工具明細如下：

項 目	113.12.31		112.12.31	
	帳面金額	名目本金	帳面金額	名目本金
資 產：				
應收遠期外匯款	\$ 6,035,908	EUR 21,998,536	-	EUR -
應收遠期外匯款	225	AUD 5,370	-	AUD -
應收遠期外匯款	223,287	CAD 355,351	-	CAD -

鋒裕匯理證券投資信託股份有限公司
鋒裕匯理全球投資等級綠色債券證券投資信託基金財務報表附註(續)

項 目	113.12.31		112.12.31	
	帳面金額	名目本金	帳面金額	名目本金
負債：				
應付遠期外匯款	\$ -	EUR -	3,575,349 EUR	12,749,855
應付遠期外匯款	5,077	GBP 2,258,064	511,677 GBP	2,148,630
應付遠期外匯款	1,596,533	USD 44,433,798	307,849 USD	39,758,014
應付遠期外匯款	-	CAD -	305,635 CAD	382,719
應付遠期外匯款	-	ZAR -	- ZAR	270

2.截至民國一一三年及一一二年十二月三十一日止，上述未到期之換匯交易產生之未實現評價損益分別為利益3,218,368元及損失4,451,262元，帳列未實現兌換損益淨額。本基金民國一一三年及一一二年一月一日至十二月三十一日因換匯交易產生之已實現兌換損益分別為利益33,257,428元及損失19,471,675元，帳列已實現兌換損益淨額。

(二)非衍生工具之公允價值：

本基金非衍生工具之公允價值，估計基礎如下：

- 1.短期金融工具以其在淨資產價值報告書上之帳面金額估計其公允價值；因為此類工具到期日甚近，其帳面金額應屬估計公允價值之合理基礎。此方法應用於應收付款項等。
- 2.金融資產如有活絡市場公開報價時，則以此市場價格為公允價值。

(三)財務風險資訊

1.市場風險

本基金投資之債券投資，其公允價值將隨市場利率波動而變動，因此本基金將暴露於市場價格變動之風險。另本基金從事換匯交易均係為避險性質，其因匯率變動產生之損益大致會與被避險項目之損益相抵銷，故市場價格風險並不重大。

2.信用風險

本基金主要的潛在信用風險係源自於銀行存款、債務證券及應收款項等之金融工具。本基金針對各項投資標的以及交易對手之信用風險，明確訂定各項信用評等等級之投資上限與交易管理政策，以達到分散信用風險之目的，故本基金所持有之金融工具應不致有重大之信用風險顯著集中之虞。

3.流動性風險

本基金投資之債券均具活絡市場，故預期可輕易在市場上以接近公允價值之價格迅速出售，足可支應本基金之流動性需要，故本基金之流動性風險甚低。

鋒裕匯理證券投資信託股份有限公司
鋒裕匯理全球投資等級綠色債券證券投資信託基金財務報表附註(續)

4.利率變動之現金流量風險

本基金之債券投資係以固定利率計息，故債券投資之未來現金流量並不會因市場利率變動而波動。

八、具重大影響之外幣資產與負債

(一)本基金具重大影響之外幣金融資產及金融負債之資訊列示如下：

113.12.31					112.12.31			
幣別	外 幣	匯 率	新 台 幣	幣別	外 幣	匯 率	新 台 幣	
金融資產								
<u>貨幣性項目</u>								
USD	\$	10,905,305	32.78	357,486,807	USD	8,010,608	30.74	246,206,027
EUR		21,238,230	34.13	724,963,924	EUR	12,587,981	34.01	428,095,546
GBP		1,831,471	41.14	75,353,008	GBP	1,775,708	39.13	69,492,110
CAD		561,012	22.80	12,792,516	CAD	552,986	23.19	12,823,321
ZAR		672	1.74	1,170	ZAR	413	1.66	686
CNH		69,799	4.47	311,815	CNH	1,205	4.32	5,200
AUD		8,486	20.37	172,864	AUD	23	20.91	488
<u>衍生工具</u>								
EUR	-	-	6,035,908	EUR	-	-	-	
CAD	-	-	223,287	CAD	-	-	-	
AUD	-	-	225	AUD	-	-	-	
金融負債								
<u>貨幣性項目</u>								
USD		90,306	32.78	2,960,310	USD	20,152	30.74	619,369
AUD		8,434	20.37	171,804	AUD	20,152	20.91	20,074
CNH		15,387	4.47	68,739	CNH	-	-	-
ZAR		21,000	1.74	36,599	ZAR	-	-	-
<u>衍生工具</u>								
USD	-	-	1,596,533	USD	-	-	307,849	
CAD	-	-	-	CAD	-	-	305,635	
EUR	-	-	-	EUR	-	-	3,575,349	
GBP	-	-	5,077	GBP	-	-	511,677	

九、合併事項：無。

十、調整基金淨資產價值之比率達到規定可容忍偏差率標準：無。

十一、其 他：無。

封底

經理公司：鋒裕匯理證券投資信託股份有限公司

負責人：董事長 王大智



東方匯理證券投資信託股份有限公司(自 114 年 11 月 1 日起更名)

電話：02-8101-0696

網址：www.amundi.com.tw

地址：台北市信義路 5 段 7 號 32 樓之 1

【東方匯理投信(自 114 年 11 月 1 日起更名)獨立經營管理】